



**elektroprojekt** d.d.  
*U t e m e l j e n o 1 9 4 9*

projektiranje, konzalting i  
inženjering

Alexandera von Humboldta 4  
p.p. 136  
HR-10 001 Zagreb  
telefon: 01 6307 777  
telefaks: 01 6152 685  
www.elektroprojekt.hr

vz:

nz:

dne:

**PREDMET:** Izjava.

Kao odgovorna osoba u pravnoj osobi ELEKTROPROJEKT projektiranje, konzalting i inženjering d.d., Zagreb, Alexandera von Humboldta 4,

### IZJAVLJUJEM

da su revidirani konsolidirani Godišnji financijski izvještaji za period od 01.01.2018. godine do 31.12.2018. godine sastavljeni sukladno Hrvatskim standardima financijskog izvješćivanja i usvojenim računovodstvenim politikama, zakonima i propisima Republike Hrvatske.

**elektroprojekt**  
projektiranje, konzalting i inženjering d.d.  
ZAGREB, Alexandera von Humboldta 4

1

Direktor:

(Davor Paradžik, dipl.ing.)



## **IZVJEŠĆE**

### **O POSLOVANJU U 2018. GODINI I STANJU DRUŠTVA NA DAN 31.12.2018. GODINE**

#### **I UVOD**

Poslovanje Elektroprojekta u 2018. godini i stanje društva na dan 31.12.2018. pokazuje se na osnovi podataka iz temeljnih financijskih izvješća za 2018. godinu koja su načinjena sukladno Hrvatskim standardima financijskog izvješćivanja i revidirana od revizorskog društva BDO CROATIA d.o.o. sukladno međunarodnim revizorskim standardima.

#### **II POSLOVANJE DRUŠTVA**

O poslovanju Elektroprojekta u 2018. godini navode se sljedeći osnovni konsolidirani podaci:

- ukupni prihodi iznose 37.461.642 kn (povećanje za 10%),
- ukupni rashodi iznose 42.384.462 kn (smanjenje za 20%),
- gubitak prije oporezivanja iznosi -4.922.820 kn.

U zagradama su navedene promjene prikazane veličine u odnosu na prethodnu 2017. godinu. Gubitak grupe u iznosu od -4.922.820 kn se sastoji od gubitka Elektroprojekta iz poslovanja u 2018. godini od -4.954.350 kn, dobitka Nukela od 11.005 kn i dobitka Harna od 19.998 kn.

Navedene prihode ostvarili su matično društvo Elektroprojekt te povezana društva Harna i Nukel i to:

- Elektroprojekt u iznosu od 34.131.192 kn (povećanje za 11%),
- Harna u iznosu od 20.537 kn (smanjenje za 6%)
- Nukel u iznosu od 3.524.521 kn (smanjenje za 2%)

Dio prihoda ostvario je Elektroprojekt na poslovnim aktivnostima s povezanim društvima, što je prikazano u konsolidiranom financijskom izvješću Elektroprojekta i financijskim izvješćima povezanih društava.

Ukupni prihodi ostvareni su u okviru osnovne i drugih djelatnosti Elektroprojekta i njegovih kćeri, a oni iznose kako slijedi:

- prihodi od usluga na projektiranju ili od osnovne djelatnosti iznose 29.635.821 kn (povećanje za 8%),
- prihodi od drugih djelatnosti iznose 7.692.333 kn (povećanje za 20%).

Ukupni konsolidirani prihodi povezanih društava povećani su za 10% zbog povećanja prihoda osnovne i dopunske djelatnosti Elektroprojekta. Prihodi Nukela su smanjeni za 2%, a Harna nije imala značajnih prihoda u 2018. godini.

Prihodi od osnovne djelatnosti matičnog društva ostvareni su na domaćem i inozemnom tržištu, i to:

- na domaćem tržištu je ostvaren prihod od 26.139.161 kn (povećanje za 11%),
- na inozemnom tržištu je ostvaren prihod od 323.979 kn (smanjenje za 42%).

Navedene prihode Elektroprojekt je realizirao dajući usluge svoje osnovne djelatnosti, koje se mogu opisati sljedećim činjenicama:

- Poslovi su obavljani putem više od 230 radnih naloga, što pokazuje, da se i dalje uz veće poslove radi i na mnogim malim konzultantskim uslugama.
- Najveći poslovi su bili:
  - glavni i izvedbeni projekt nove žičare Sljeme,
  - glavni projekt tunela i kanala Bakovac-Lika u sustavu HES Kosinj,
  - izmjene i dopune idejnog projekta te glavni projekt novog bloka od 150 MW u sastavu EL-TO Zagreb,
  - glavni i izvedbeni projekt retencije Drežničko polje,
  - glavni projekt nasipa uz Mrežnicu i Koranu,
  - glavni projekti zamjena vrelovodne mreže CTS-a Grada Zagreba,
  - provedba ispitivanja i ocjenjivanja hidromorfoloških elemenata kakvoće u rijekama,
  - glavni projekt sustava navodnjavanja Miholjac-Viljevo,
  - glavni projekt sustava navodnjavanja Kapelna,
  - glavni projekt vodoopskrbnog podsustava Ponikve u sustavu Krka,
  - glavni i izvedbeni projekti za dodatne izmjenjivače topline na kotlovima UT1 i UT2 u sastavu EL-TO Zagreb,
- Najveći naručitelji poslova su bili: Hrvatska elektroprivreda, Grad Zagreb, Hrvatske vode te nekoliko županija.

Poslove su obavili zaposlenici Elektroprojekta (92 na dan 31.12.2018.) i 18 vanjskih stručnjaka. Zaposlenicima su isplaćene plaće koje su u ukupnom iznosu za 1% veće od ukupnog iznosa plaća isplaćenih u 2017. godini (90 zaposlenika na dan 31.12.2017.).

U poslovima Elektroprojekta sudjelovala su i druga društva s liste odobrenih dobavljača za poslove projektiranja i konzaltinga prema normi ISO 9001. Tijekom godine ostvarena je vanjska suradnja s više desetaka društava u ukupnom iznosu od 7.319.898 kn (povećanje od 51% u odnosu na prethodnu godinu), što pokazuje da Elektroprojekt uključuje druga društva u svoje poslove u onom dijelu posla koji ne može sam obaviti ili dobiva poslove u konzorcijima s drugim društvima.

U 2018. godini provedeno je vrijednosno usklađenje kratkotrajne imovine u ukupnom iznosu od 770.835 kn te su za toliki iznos povećani ukupni rashodi poslovanja. Ono je provedeno zbog prekida posla ugovorenog 2011. godine i postignute nagodbe s naručiteljem. Preostali rashodi poslovanja, koji su jednaki ukupnim rashodima umanjanim za troškove osoblja, troškove vanjske suradnje i vrijednosna usklađivanja, su dobro kontrolirani i smanjeni su za 12% u odnosu na prethodnu godinu.

Elektroprojekt i dalje intenzivno nudi usluge na području svoje osnovne djelatnosti. U 2018. godini dostavljena je naručiteljima 151 ponuda za poslove iz osnovne djelatnosti od kojih je većina izrađena u skladu s propisima o javnoj nabavi. Do 25.4.2019. godine dovršeni su postupci odabira ponuditelja za 98 ponuda od kojih je Elektroprojekt dobio sam ili sa svojim partnerima 73 posla (74%). Riješeni su natječaji za poslove ukupne procijenjene vrijednosti 75,3 milijuna kuna na kojima je Elektroprojekt dobio poslova procijenjene vrijednosti od 66,3 milijuna kuna (88%). Poslovi su dobiveni za ponuđenu cijenu od 61,8 milijuna kuna (93% od procijenjene). Dobivene poslove treba obaviti Elektroprojekt s konzorcijskim partnerima i podizvoditeljima. Vrijednost dijela dobivenih poslova koji obavlja sam Elektroprojekt iznosi 33,2 milijuna kuna. Navedeni podaci pokazuju kakve rezultate Elektroprojekt postiže u tržišnim uvjetima koji trenutno postoje na području energetike, vodoprivrede i infrastrukture u Hrvatskoj.

Poslovanje Elektroprojekta je potpuno sukladno zakonima i propisima Republike Hrvatske, tako da se uredno podmiruju sve zakonske obveze prema državnim institucijama.

Vežano na poslovanje u budućem razdoblju napominje se, da je tijekom 2018. godine ugovoreno novih poslova za 30,2 milijuna kuna, koji s poslovima ugovorenim u prethodnim godinama na početku 2019. godine osiguravaju 55% planiranih prihoda za osnovnu djelatnost u 2019. godini.

### III STANJE DRUŠTVA NA DAN 31.12.2018. GODINE

Materijalno i financijsko stanje društva najbolje ilustriraju financijski podaci iz konsolidirane bilance stanja prema kojima se može reći sljedeće:

- Ukupna aktiva i pasiva iznosila je na dan 31.12.2018. godine 103.681.863 kn.
- Najveća stavka u aktivi je dugotrajna materijalna imovina koju čine vrijednosti zemljišta, građevinskih objekata i opreme. Ova iznosi 77% ukupne aktive i smanjila se za 1,2% u odnosu na prethodnu godinu samo zbog amortizacije građevinskih objekata i opreme.
- Stavka kapitala i rezervi je najveća na strani pasive (93% od ukupne pasive). U nju su uključeni: upisani kapital, zakonske rezerve, ostale pričuve i zadržana dobit iz prethodnih godina.
- Društva Elektroprojekt d.d., Nukel d.o.o. i Harna d.o.o. nemaju nikakvih dugoročnih obveza, a kratkoročne obveze iznose oko 7% pasive koje se sastoje uglavnom od obveza prema dobavljačima i jednomjesečnog troška rada zaposlenika.

Revizorsko društvo BDO CROATIA d.o.o. je provelo je reviziju poslovanja Elektroprojekta i grupe i dalo o njemu *mišljenje s rezervom*. Kao osnova za takvu ocjenu poslovanja navedeno je sljedeće:

- Društvo je kod obračuna amortizacije primijenilo ubrzane stope amortizacije za pojedine nekretnine nabavljene u 2002. godini što nije u skladu sa HSF1 6 – Dugotrajna materijalna imovina. Kao posljedica navedenog, ulaganja u nekretnine, odgođena porezna obveza i zadržana dobit su na dan 31. prosinca 2018. podcijenjeni za 3.273 tisuća kuna, 589 tisuća kuna, odnosno 2.684 tisuća kuna (31. prosinca 2017.: 3.487 tisuću kuna, 628 tisuća kuna, odnosno 2.859 tisuća kuna) dok je neto gubitak za godinu koja je tada završila podcijenjen za 171 tisuću kuna (2017: 171 tisuća kuna).

Osnova za mišljenje će postojati i dalje; dok god navedeni iznosi ne budu manji od propisanih dozvoljenih iznosa. Na osnovi godišnjih promjena podcijenjenih iznosa opisani uvjet će biti ispunjen za više od 10 godina. Primjena opisanih ubrzanih stopa amortizacije je bila navedene 2002. godine sukladna poreznim propisima Republike Hrvatske.

Opće stanje sposobnosti društva za obavljanje svoje djelatnosti - za društva poput Elektroprojekta - određuju stanje sustava upravljanja društvom i stanje ljudskih resursa. Ona se provjeravaju prema standardima ISO 9001:2008, 14001:2004 i OHSAS 18001:2007 svake godine. Time Elektroprojekt dokazuje posjedovanje sustava upravljanja u koji su uključeni zahtjevi za poboljšanje poslovanja društva, zahtjevi za zaštitom okoliša i prirode te briga o zaštiti zdravlja i sigurnosti na radu, kako svojih zaposlenika tako i korisnika objekata koje projektira. Certifikacijsko društvo SGS International Certification Services provelo je 3.12.2018. godine kontrolni audit u društvu i utvrdilo, da je Elektroprojekt uspostavio i da održava sustav upravljanja u skladu sa zahtjevima normi ISO 9001:2008, 14001:2004 i OHSAS 18001:2007. Društvo Nukel d.o.o. je također certificirano i provjeravano prema standardima ISO 9001 i 14001 svake godine. Osim toga ono je uključeno, na listu dobavljača NE Krško s mogućnošću sudjelovanja u poslovima i za sigurnosnu klasu opreme nuklearne elektrane.

Navedeni podaci objektivno prikazuju stanje društva Elektroprojekt d.d. i s njim povezanih društava Harna d.o.o. i Nukel d.o.o. na dan 31.12.2018. te pokazuju njihovu realnu sposobnost za daljnje obavljanje poslova iz svoje djelatnosti.

**elektroprojekt**  
projektiranje, konzalting i inženjering d.d.  
ZAGREB, Alexandera von Humboldta 4

Direktor:

  
Davor Paradžik, dipl. ing.

Zagreb, 8. svibnja 2019.

Referentna stranica

Vrsta posla: 777

## GODIŠNJI FINACIJSKI IZVJEŠTAJ PODUZETNIKA

za 2018 . godinu

Kontrolni broj

4.132.557.218,68

Evidencijski broj (popunjava Registar)

Vrsta izvještaja: 10

Izvještaj kojeg ispunjava obveznik kome je kalendarska godina jednaka poslovnoj godini i kod kojeg u godini za koju se izvještaj podnosi nije bilo statusnih promjena, stečaja ili likvidacije

Šifra svrhe predaje: 2

Predaja samo u svrhu javne objave

Primjena računovodstvenih standarda: HSF1

Izvještaj je konsolidiran: DA (DA/NE)

Izvještaj je revidiran (DA/NE): DA

OIB revizora: 76394522236

Obveznost predaje nefinancijskog izvješća: 1

Poduzetnik nije obveznik izrade nefinancijskog izvješća

OIB subjekta: 48197173493

Matični broj (MB): 03281736

Matični broj subjekta (MBS): 080181847

(dodijeljen od DZS-a)

(dodijeljen od nadležnog Trgovačkog suda)

Naziv obveznika: ELEKTROPROJEKT d.d.

Poštanski broj: 10000

Naziv naselja: ZAGREB

Ulica i kućni broj: ALEXANDERA VON HUMBOLDTA 4

Adresa e-pošte obveznika: snjezana.novak@elektroprojekt.hr

Telefon: 01/6307-843

Internet adresa: www.elektroprojekt.hr

Šifra grada/općine: 133 Zagreb

Županija: 21 GRAD ZAGREB

Šifra NKD-a: 7112 isključivo za opći poslovni tabeć

Status autonomnosti: 7

Krajnje matično društvo u grupi (nema nadređeno društvo)

Zemlja sjedišta nadređenog matičnog društva:

Matični broj nadređenog matičnog društva:

Oznaka veličine: 3 Srednji poduzetnik

Oznaka vlasništva: 22 Privatno nakon pretvorbe

Porijeklo kapitala (%): 100 (domaći) 0 (strani)

Prosjeak broja zaposlenih tijekom razdoblja: 103 (prethodna godina) 104 (tekuća godina)

Broj zaposlenih prema satima rada: 102 (prethodna godina) 101 (tekuća godina)

Broj mjeseci poslovanja: 12 (prethodna godina) 12 (tekuća godina)

## Popis dokumentacije

DA

Bilanca i Račun dobiti i gubitka

NE

Dodatni podaci

DA

Bilješke uz financijske izvještaje

DA

Izvještaj o novčanim tokovima

DA

Izvještaj o promjenama kapitala

DA

Revizorsko izvješće

DA

Godišnje izvješće

NE

Odluka o prijedlogu raspodjele dobiti ili pokriću gubitka

DA

Odluka o utvrđivanju godišnjeg financijskog izvještaja

## Knjigovodstveni servis:

Matični broj: (matični broj servisa dodijeljen od DZS-a)

Naziv:

Osoba za kontaktiranje: SNJEŽANA NOVAK

(unosi se ime i prezime osobe za kontakt)

Telefon za kontaktiranje: 01/6307-843

(unosi se broj telefona/mobitela osobe za kontaktiranje)

Adresa e-pošte: snjezana.novak@elektroprojekt.hr

(unosi se adresa e-pošte osobe za kontaktiranje)

Verzija Excel datoteke: 3.0.4.

PARADŽIK DAVOR, dipl.ing.

(Prezime i ime ovlaštene osobe)

(potpis ovlaštene osobe)

elektroprojekt

projektiranje, konzalting i inženjering d.d.  
ZAGREB, Alexandera von Humboldta 4

**BILANCA**  
stanje na dan 31.12.2018.

**Obrazac  
POD-BIL**

Obveznik: 48197173493; ELEKTROPROJEKT d.d.

Naziv pozicije	AOP oznaka	Rbr. bilješke	Prethodna godina (neto)	Tekuća godina (neto)
1	2	3	4	5
<b>AKTIVA</b>				
<b>A) POTRAŽIVANJA ZA UPISANI A NEUPLAĆENI KAPITAL</b>	<b>001</b>			
<b>B) DUGOTRAJNA IMOVINA (AOP 003+010+020+031+036)</b>	<b>002</b>		87.105.969	84.756.790
<b>I. NEMATERIJALNA IMOVINA (AOP 004 do 009)</b>	<b>003</b>		196.861	293.363
1. Izdaci za razvoj	004			
2. Koncesije, patenti, licencije, robne i uslužne marke, softver i ostala prava	005		196.861	293.363
3. Goodwill	006			
4. Predujmovi za nabavu nematerijalne imovine	007			
5. Nematerijalna imovina u pripremi	008			
6. Ostala nematerijalna imovina	009			
<b>II. MATERIJALNA IMOVINA (AOP 011 do 019)</b>	<b>010</b>		80.985.118	80.051.901
1. Zemljište	011		29.455.301	29.455.301
2. Građevinski objekti	012		11.850.856	11.594.605
3. Postrojenja i oprema	013		396.689	391.361
4. Alati, pogonski inventar i transportna imovina	014		295.552	302.133
5. Biološka imovina	015			
6. Predujmovi za materijalnu imovinu	016			
7. Materijalna imovina u pripremi	017			
8. Ostala materijalna imovina	018			
9. Ulaganje u nekretnine	019		38.986.720	38.308.501
<b>III. DUGOTRAJNA FINACIJSKA IMOVINA (AOP 021 do 030)</b>	<b>020</b>		4.823.658	3.409.008
1. Ulaganja u udjele (dionice) poduzetnika unutar grupe	021			
2. Ulaganja u ostale vrijednosne papire poduzetnika unutar grupe	022			
3. Dani zajmovi, depoziti i slično poduzetnicima unutar grupe	023			
4. Ulaganja u udjele (dionice) društava povezanih sudjelujućim interesom	024			
5. Ulaganja u ostale vrijednosne papire društava povezanih sudjelujućim interesom	025			
6. Dani zajmovi, depoziti i slično društvima povezanim sudjelujućim interesom	026			
7. Ulaganja u vrijednosne papire	027		813.035	821.332
8. Dani zajmovi, depoziti i slično	028		4.010.623	2.587.676
9. Ostala ulaganja koja se obračunavaju metodom udjela	029			
10. Ostala dugotrajna financijska imovina	030			
<b>IV. POTRAŽIVANJA (AOP 032 do 035)</b>	<b>031</b>		1.100.332	1.002.518
1. Potraživanja od poduzetnika unutar grupe	032			
2. Potraživanja od društava povezanih sudjelujućim interesom	033			
3. Potraživanja od kupaca	034			
4. Ostala potraživanja	035		1.100.332	1.002.518
<b>V. ODGOĐENA POREZNA IMOVINA</b>	<b>036</b>			
<b>C) KRATKOTRAJNA IMOVINA (AOP 038+046+053+063)</b>	<b>037</b>		15.462.808	15.669.465
<b>I. ZALIHE (AOP 039 do 045)</b>	<b>038</b>		0	152.616
1. Sirovine i materijal	039			
2. Proizvodnja u tijeku	040			152.616
3. Gotovi proizvodi	041			
4. Trgovačka roba	042			
5. Predujmovi za zalihe	043			

**BILANCA**  
stanje na dan 31.12.2018.

**Obrazac  
POD-BIL**

Obveznik: 48197173493; ELEKTROPROJEKT d.d.

Naziv pozicije	AOP oznaka	Rbr. bilješke	Prethodna godina (neto)	Tekuća godina (neto)
1	2	3	4	5
6. Dugotrajna imovina namijenjena prodaji	044			
7. Biološka imovina	045			
<b>II. POTRAŽIVANJA (AOP 047 do 052)</b>	<b>046</b>		<b>12.086.888</b>	<b>11.460.553</b>
1. Potraživanja od poduzetnika unutar grupe	047			
2. Potraživanja od društava povezanih sudjelujućim interesom	048			
3. Potraživanja od kupaca	049		11.920.331	11.276.805
4. Potraživanja od zaposlenika i članova poduzetnika	050			
5. Potraživanja od države i drugih institucija	051		43.575	31.681
6. Ostala potraživanja	052		122.982	152.067
<b>III. KRATKOTRAJNA FINACIJSKA IMOVINA (AOP 054 do 062)</b>	<b>053</b>		<b>1.411.257</b>	<b>1.402.698</b>
1. Ulaganja u udjele (dionice) poduzetnika unutar grupe	054			
2. Ulaganja u ostale vrijednosne papire poduzetnika unutar grupe	055			
3. Dani zajmovi, depoziti i slično poduzetnicima unutar grupe	056			
4. Ulaganja u udjele (dionice) društava povezanih sudjelujućim interesom	057			
5. Ulaganja u ostale vrijednosne papire društava povezanih sudjelujućim interesom	058			
6. Dani zajmovi, depoziti i slično društvima povezanim sudjelujućim interesom	059			
7. Ulaganja u vrijednosne papire	060			
8. Dani zajmovi, depoziti i slično	061		1.411.257	1.402.698
9. Ostala financijska imovina	062			
<b>IV. NOVAC U BANC I BLAGAJNI</b>	<b>063</b>		<b>1.964.663</b>	<b>2.653.598</b>
<b>D) PLAĆENI TROŠKOVI BUDUĆEG RAZDOBLJA I OBRAČUNATI PRIHODI</b>	<b>064</b>		<b>6.607.072</b>	<b>3.255.608</b>
<b>E) UKUPNO AKTIVA (AOP 001+002+037+064)</b>	<b>065</b>		<b>109.175.849</b>	<b>103.681.863</b>
<b>F) IZVANBILANČNI ZAPISI</b>	<b>066</b>		<b>16.046.865</b>	<b>16.280.391</b>
<b>PASIVA</b>				
<b>A) KAPITAL I REZERVE (AOP 068 do 070+076+077+081+084+087)</b>	<b>067</b>		<b>101.595.003</b>	<b>96.151.070</b>
<b>I. TEMELJNI (UPISANI) KAPITAL</b>	<b>068</b>		<b>34.124.000</b>	<b>34.124.000</b>
<b>II. KAPITALNE REZERVE</b>	<b>069</b>		<b>22.752</b>	<b>22.752</b>
<b>III. REZERVE IZ DOBITI (AOP 071+072-073+074+075)</b>	<b>070</b>		<b>66.120.964</b>	<b>47.346.856</b>
1. Zakonske rezerve	071		3.516.000	3.516.000
2. Rezerve za vlastite dionice	072		1.890.648	1.890.648
3. Vlastite dionice i udjeli (odbitna stavka)	073			20.000
4. Statutarne rezerve	074			
5. Ostale rezerve	075		60.714.316	41.960.208
<b>IV. REVALORIZACIJSKE REZERVE</b>	<b>076</b>			
<b>V. REZERVE FER VRIJEDNOSTI (AOP 078 do 080)</b>	<b>077</b>		<b>0</b>	<b>0</b>
1. Fer vrijednost financijske imovine raspoložive za prodaju	078			
2. Učinkoviti dio zaštite novčanih tokova	079			
3. Učinkoviti dio zaštite neto ulaganja u inozemstvu	080			
<b>VI. ZADRŽANA DOBIT ILI PRENESENI GUBITAK (AOP 082-083)</b>	<b>081</b>		<b>20.107.312</b>	<b>19.581.873</b>
1. Zadržana dobit	082		20.107.312	19.581.873
2. Preneseni gubitak	083			
<b>VII. DOBIT ILI GUBITAK POSLOVNE GODINE (AOP 085-086)</b>	<b>084</b>		<b>-18.780.025</b>	<b>-4.924.411</b>
1. Dobit poslovne godine	085			
2. Gubitak poslovne godine	086		18.780.025	4.924.411

**BILANCA**  
stanje na dan 31.12.2018.

**Obrazac  
POD-BIL**

Obveznik: 48197173493; ELEKTROPROJEKT d.d.

Naziv pozicije	AOP oznaka	Rbr. bilješke	Prethodna godina (neto)	Tekuća godina (neto)
1	2	3	4	5
<b>VIII. MANJINSKI (NEKONTROLIRAJUĆI) INTERES</b>	<b>087</b>			
<b>B) REZERVIRANJA (AOP 089 do 094)</b>	<b>088</b>		300.000	278.734
1. Rezerviranja za mirovine, otpremnine i slične obveze	089		300.000	278.734
2. Rezerviranja za porezne obveze	090			
3. Rezerviranja za započete sudske sporove	091			
4. Rezerviranja za troškove obnavljanja prirodnih bogatstava	092			
5. Rezerviranja za troškove u jamstvenim rokovima	093			
6. Druga rezerviranja	094			
<b>C) DUGOROČNE OBVEZE (AOP 096 do 106)</b>	<b>095</b>		44.819	46.313
1. Obveze prema poduzetnicima unutar grupe	096			
2. Obveze za zajmove, depozite i slično poduzetnika unutar grupe	097			
3. Obveze prema društvima povezanim sudjelujućim interesom	098			
4. Obveze za zajmove, depozite i slično društava povezanih sudjelujućim interesom	099			
5. Obveze za zajmove, depozite i slično	100			
6. Obveze prema bankama i drugim financijskim institucijama	101			
7. Obveze za predujmove	102			
8. Obveze prema dobavljačima	103			
9. Obveze po vrijednosnim papirima	104			
10. Ostale dugoročne obveze	105			
11. Odgođena porezna obveza	106		44.819	46.313
<b>D) KRATKOROČNE OBVEZE (AOP 108 do 121)</b>	<b>107</b>		7.236.027	7.205.746
1. Obveze prema poduzetnicima unutar grupe	108			
2. Obveze za zajmove, depozite i slično poduzetnika unutar grupe	109			
3. Obveze prema društvima povezanim sudjelujućim interesom	110			
4. Obveze za zajmove, depozite i slično društava povezanih sudjelujućim interesom	111			
5. Obveze za zajmove, depozite i slično	112			
6. Obveze prema bankama i drugim financijskim institucijama	113			
7. Obveze za predujmove	114		338.329	374.247
8. Obveze prema dobavljačima	115		4.130.599	3.831.831
9. Obveze po vrijednosnim papirima	116			
10. Obveze prema zaposlenicima	117		1.245.979	1.385.083
11. Obveze za poreze, doprinose i slična davanja	118		918.724	1.051.865
12. Obveze s osnove udjela u rezultatu	119		11.656	11.656
13. Obveze po osnovi dugotrajne imovine namijenjene prodaji	120			
14. Ostale kratkoročne obveze	121		590.740	551.064
<b>E) ODGOĐENO PLAĆANJE TROŠKOVA I PRIHOD BUDUĆEGA RAZDOBLJA</b>	<b>122</b>			
<b>F) UKUPNO – PASIVA (AOP 067+088+095+107+122)</b>	<b>123</b>		109.175.849	103.681.863
<b>G) IZVANBILANČNI ZAPISI</b>	<b>124</b>		16.046.865	16.280.391



**RAČUN DOBITI I GUBITKA**  
za razdoblje 01.01.2018. do 31.12.2018.

**Obrazac  
POD-RDG**

Obveznik: 48197173493; ELEKTROPROJEKT d.d.

Naziv pozicije	AOP oznaka	Rbr. bilješke	Prethodna godina	Tokuća godina
1	2	3	4	5
<b>I. POSLOVNI PRIHODI (AOP 126 do 130)</b>	<b>125</b>		33.901.306	37.328.154
1. Prihodi od prodaje s poduzetnicima unutar grupe	126			
2. Prihodi od prodaje (izvan grupe)	127		27.501.499	29.635.821
3. Prihodi na temelju upotrebe vlastitih proizvoda, robe i usluga	128			
4. Ostali poslovni prihodi s poduzetnicima unutar grupe	129			
5. Ostali poslovni prihodi (izvan grupe)	130		6.399.807	7.692.333
<b>II. POSLOVNI RASHODI (AOP 132+133+137+141+142+143+146+153)</b>	<b>131</b>		<b>52.334.726</b>	<b>42.340.309</b>
1. Promjene vrijednosti zaliha proizvodnje u tijeku i gotovih proizvoda	132			
2. Materijalni troškovi (AOP 134 do 136)	133		12.490.117	14.895.852
a) Troškovi sirovina i materijala	134		1.761.745	1.712.409
b) Troškovi prodane robe	135			
c) Ostali vanjski troškovi	136		10.728.372	13.183.443
3. Troškovi osoblja (AOP 138 do 140)	137		21.640.564	21.532.841
a) Neto plaće i nadnice	138		12.423.493	12.461.350
b) Troškovi poreza i doprinosa iz plaća	139		6.593.496	6.130.599
c) Doprinosi na plaće	140		2.623.575	2.940.892
4. Amortizacija	141		2.360.849	1.189.414
5. Ostali troškovi	142		3.932.213	3.951.367
6. Vrijednosna usklađenja (AOP 144+145)	143		11.873.642	770.835
a) dugotrajne imovine osim financijske imovine	144			
b) kratkotrajne imovine osim financijske imovine	145		11.873.642	770.835
7. Rezerviranja (AOP 147 do 152)	146		37.341	0
a) Rezerviranja za mirovine, otpremnine i slične obveze	147		37.341	
b) Rezerviranja za porezne obveze	148			
c) Rezerviranja za započete sudske sporove	149			
d) Rezerviranja za troškove obnavljanja prirodnih bogatstava	150			
e) Rezerviranja za troškove u jamstvenim rokovima	151			
f) Druga rezerviranja	152			
8. Ostali poslovni rashodi	153			
<b>III. FINANCIJSKI PRIHODI (AOP 155 do 164)</b>	<b>154</b>		<b>91.505</b>	<b>133.488</b>
1. Prihodi od ulaganja u udjele (dionice) poduzetnika unutar grupe	155			
2. Prihodi od ulaganja u udjele (dionice) društava povezanih sudjelujućim interesima	156			
3. Prihodi od ostalih dugotrajnih financijskih ulaganja i zajmova poduzetnicima unutar grupe	157			
4. Ostali prihodi s osnove kamata iz odnosa s poduzetnicima unutar grupe	158			
5. Tečajne razlike i ostali financijski prihodi iz odnosa s poduzetnicima unutar grupe	159			
6. Prihodi od ostalih dugotrajnih financijskih ulaganja i zajmova	160			
7. Ostali prihodi s osnove kamata	161		78.430	44.313
8. Tečajne razlike i ostali financijski prihodi	162		13.075	89.175
9. Nerealizirani dobiti (prihodi) od financijske imovine	163			
10. Ostali financijski prihodi	164			
<b>IV. FINANCIJSKI RASHODI (AOP 166 do 172)</b>	<b>165</b>		<b>438.110</b>	<b>44.153</b>
1. Rashodi s osnove kamata i slični rashodi s poduzetnicima unutar grupe	166			
2. Tečajne razlike i drugi rashodi s poduzetnicima unutar grupe	167			
3. Rashodi s osnove kamata i slični rashodi	168		131	679
4. Tečajne razlike i drugi rashodi	169		437.979	43.474
5. Nerealizirani gubici (rashodi) od financijske imovine	170			
6. Vrijednosna usklađenja financijske imovine (neto)	171			
7. Ostali financijski rashodi	172			

V. UDIO U DOBITI OD DRUŠTAVA POVEZANIH SUDJELUJUĆIM INTERESOM	173			
VI. UDIO U DOBITI OD ZAJEDNIČKIH POTHVATA	174			
VII. UDIO U GUBITKU OD DRUŠTAVA POVEZANIH SUDJELUJUĆIM INTERESOM	175			
VIII. UDIO U GUBITKU OD ZAJEDNIČKIH POTHVATA	176			
IX. UKUPNI PRIHODI (AOP 125+154+173 + 174)	177		33.992.811	37.461.642
X. UKUPNI RASHODI (AOP 131+165+175 + 176)	178		52.772.838	42.384.462
XI. DOBIT ILI GUBITAK PRIJE OPOREZIVANJA (AOP 177-178)	179		-18.780.025	-4.922.820
1. Dobit prije oporezivanja (AOP 177-178)	180		0	0
2. Gubitak prije oporezivanja (AOP 178-177)	181		18.780.025	4.922.820
XII. POREZ NA DOBIT	182			1.591
XIII. DOBIT ILI GUBITAK RAZDOBLJA (AOP 179-182)	183		-18.780.025	-4.924.411
1. Dobit razdoblja (AOP 179-182)	184		0	0
2. Gubitak razdoblja (AOP 182-179)	185		18.780.025	4.924.411
<b>PREKINUTO POSLOVANJE (popunjavanje poduzetnik obveznika MSFI-a samo ako ima prekinuto poslovanje)</b>				
XIV. DOBIT ILI GUBITAK PREKINUTOG POSLOVANJA PRIJE OPOREZIVANJA (AOP 187-188)	186		0	0
1. Dobit prekinutog poslovanja prije oporezivanja	187			
2. Gubitak prekinutog poslovanja prije oporezivanja	188			
XV. POREZ NA DOBIT PREKINUTOG POSLOVANJA	189			
1. Dobit prekinutog poslovanja za razdoblje (AOP 186-189)	190		0	0
2. Gubitak prekinutog poslovanja za razdoblje (AOP 189-186)	191		0	0
<b>UKUPNO POSLOVANJE (popunjavanje samo poduzetnik obveznik MSFI-a koji ima prekinuto poslovanje)</b>				
XVI. DOBIT ILI GUBITAK PRIJE OPOREZIVANJA (AOP 179+186)	192		0	0
1. Dobit prije oporezivanja (AOP 192)	193		0	0
2. Gubitak prije oporezivanja (AOP 192)	194		0	0
XVII. POREZ NA DOBIT (AOP 182+189)	195		0	0
XVIII. DOBIT ILI GUBITAK RAZDOBLJA (AOP 192-195)	196		0	0
1. Dobit razdoblja (AOP 192-195)	197		0	0
2. Gubitak razdoblja (AOP 195-192)	198		0	0
<b>DODATAK RDG-u (popunjavanje poduzetnik koji sastavlja konsolidirani godišnji financijski izvještaj)</b>				
XIX. DOBIT ILI GUBITAK RAZDOBLJA (AOP 200+201)	199		-18.780.025	-4.924.411
1. Pripisana imateljima kapitala matice	200		-18.780.025	-4.924.411
2. Pripisana manjinskom (nekontrolirajućem) interesu	201			
<b>IZVJEŠTAJ O OSTALOJ SVEOBUHVAATNOJ DOBITI (popunjavanje poduzetnik obveznik primjene MSFI-a)</b>				
I. DOBIT ILI GUBITAK RAZDOBLJA	202			
II. OSTALA SVEOBUHVAATNA DOBIT/GUBITAK PRIJE POREZA (AOP 204 do 211)	203		0	0
1. Tečajne razlike iz preračuna inozemnog poslovanja	204			
2. Promjene revalorizacijskih rezervi dugotrajne materijalne i nematerijalne imovine	205			
3. Dobit ili gubitak s osnove naknadnog vrednovanja financijske imovine raspoložive za prodaju	206			
4. Dobit ili gubitak s osnove učinkovite zaštite novčanih tokova	207			
5. Dobit ili gubitak s osnove učinkovite zaštite neto ulaganja u inozemstvu	208			
6. Udio u ostaloj sveobuhvatnoj dobiti/gubitku društava povezanih sudjelujućim interesom	209			
7. Aktuarski dobici/gubici po planovima definiranih primanja	210			
8. Ostale ne vlasničke promjene kapitala	211			
III. POREZ NA OSTALU SVEOBUHVAATNU DOBIT RAZDOBLJA	212			
IV. NETO OSTALA SVEOBUHVAATNA DOBIT ILI GUBITAK (AOP 203-212)	213		0	0
V. SVEOBUHVAATNA DOBIT ILI GUBITAK RAZDOBLJA (AOP 202+213)	214		0	0
<b>DODATAK Izvještaju o ostaloj sveobuhvatnoj dobiti (popunjavanje poduzetnik koji sastavlja konsolidirani izvještaj)</b>				
VI. SVEOBUHVAATNA DOBIT ILI GUBITAK RAZDOBLJA (AOP 216+217)	215		0	0
1. Pripisana imateljima kapitala matice	216			
2. Pripisana manjinskom (nekontrolirajućem) interesu	217			

**IZVJEŠTAJ O NOVČANIM TOKOVIMA - Indirektna metoda**  
u razdoblju 01.01.2018. do 31.12.2018.

**Obrazac  
POD-NTI**

Obveznik: 48197173493; ELEKTROPROJEKT d.d.

Novčani tokovi	AOP Kodovi	Priloga Izjava	Priloga Izjava	Priloga Izjava
1	2	3	4	5
<b>Novčani tokovi od poslovnih aktivnosti</b>				
1. Dobit prije oporezivanja	001		-16.780.024	-4.922.820
2. Usklađenja (AOP 003 do 010):	002		2.316.284	1.145.440
a) Amortizacija	003		2.360.849	1.189.414
b) Dobici i gubici od prodaje i vrijednosna usklađenja dugotrajne materijalne i nematerijalne imovine	004			
c) Dobici i gubici od prodaje i nerealizirani dobiti i gubici i vrijednosno usklađenje financijske imovine	005			
d) Prihodi od kamata i dividendi	006		-78.430	-43.974
e) Rashodi od kamata	007		33.865	
f) Rezerviranja	008			
g) Tečajne razlike (nerealizirane)	009			
h) Ostala usklađenja za nenovčane transakcije i nerealizirane dobitke i gubitke	010			
<b>I. Povećanje ili smanjenje novčanih tokova prije promjena u radnom kapitalu (AOP 001+002)</b>	<b>011</b>		<b>-16.463.740</b>	<b>-3.777.380</b>
3. Promjene u radnom kapitalu (AOP 013 do 016)	012		12.482.366	3.920.165
a) Povećanje ili smanjenje kratkoročnih obveza	013		-714.819	-50.023
b) Povećanje ili smanjenje kratkotrajnih potraživanja	014		11.613.946	615.508
c) Povećanje ili smanjenje zaliha	015			
d) Ostala povećanja ili smanjenja radnog kapitala	016		1.583.239	3.354.680
<b>II. Novac iz poslovanja (AOP 011+012)</b>	<b>017</b>		<b>-3.981.374</b>	<b>142.785</b>
4. Novčani izdaci za kamate	018		-33.865	
5. Plaćeni porez na dobit	019		-15.867	-1.591
<b>A) NETO NOVČANI TOKOVI OD POSLOVNIH AKTIVNOSTI (AOP 017 do 019)</b>	<b>020</b>		<b>-4.031.106</b>	<b>141.194</b>
<b>Novčani tokovi od investicijskih aktivnosti</b>				
1. Novčani primici od prodaje dugotrajne materijalne i nematerijalne imovine	021			
2. Novčani primici od prodaje financijskih instrumenata	022			
3. Novčani primici od kamata	023			
4. Novčani primici od dividendi	024			
5. Novčani primici s osnove povrata danih zajmova i štednih uloga	025			
6. Ostali novčani primici od investicijskih aktivnosti	026			
<b>III. Ukupno novčani primici od investicijskih aktivnosti (AOP 021 do 026)</b>	<b>027</b>		<b>0</b>	<b>0</b>
1. Novčani izdaci za kupnju dugotrajne materijalne i nematerijalne imovine	028		-242.420	-355.946
2. Novčani izdaci za stjecanje financijskih instrumenata	029			
3. Novčani izdaci s osnove danih zajmova i štednih uloga za razdoblje	030			
4. Stjecanje ovisnog društva, umanjeno za stečeni novac	031			
5. Ostali novčani izdaci od investicijskih aktivnosti	032			
<b>IV. Ukupno novčani izdaci od investicijskih aktivnosti (AOP 028 do 032)</b>	<b>033</b>		<b>-242.420</b>	<b>-355.946</b>
<b>B) NETO NOVČANI TOKOVI OD INVESTICIJSKIH AKTIVNOSTI (AOP 027+033)</b>	<b>034</b>		<b>-242.420</b>	<b>-355.946</b>
<b>Novčani tokovi od financijskih aktivnosti</b>				
1. Novčani primici od povećanja temeljnog (upisanog) kapitala	035			
2. Novčani primici od izdavanja vlasničkih i dužničkih financijskih instrumenata	036			
3. Novčani primici od glavnice kredita, pozajmica i drugih posudbi	037		3.263.289	1.423.209
4. Ostali novčani primici od financijskih aktivnosti	038			
<b>V. Ukupno novčani primici od financijskih aktivnosti (AOP 035 do 038)</b>	<b>039</b>		<b>3.263.289</b>	<b>1.423.209</b>
1. Novčani izdaci za otplatu glavnice kredita, pozajmica i drugih posudbi i dužničkih financijskih instrumenata	040			
2. Novčani izdaci za isplatu dividendi	041		-224.500	-449.000
3. Novčani izdaci za financijski najam	042			
4. Novčani izdaci za otkup vlastitih dionica i smanjenje temeljnog (upisanog) kapitala	043		-62.894	-70.522
5. Ostali novčani izdaci od financijskih aktivnosti	044			
<b>VI. Ukupno novčani izdaci od financijskih aktivnosti (AOP 040 do 044)</b>	<b>045</b>		<b>-287.394</b>	<b>-519.522</b>
<b>C) NETO NOVČANI TOKOVI OD FINANCIJSKIH AKTIVNOSTI (AOP 039+045)</b>	<b>046</b>		<b>2.975.895</b>	<b>903.687</b>
1. Nerealizirane tečajne razlike po novcu i novčanim ekvivalentima	047			
<b>D) NETO POVEĆANJE ILI SMANJENJE NOVČANIH TOKOVA (AOP 020+034+046+047)</b>	<b>048</b>		<b>-1.297.631</b>	<b>688.935</b>
<b>E) NOVAC I NOVČANI EKVIVALENTI NA POČETKU RAZDOBLJA</b>	<b>049</b>		<b>3.262.294</b>	<b>1.964.663</b>
<b>F) NOVAC I NOVČANI EKVIVALENTI NA KRAJU RAZDOBLJA (AOP 048+049)</b>	<b>050</b>		<b>1.964.663</b>	<b>2.653.598</b>

**Izveštaj o promjenama kapitala**  
za razdoblje od 01.01.2018. do 31.12.2018.

Obrazac  
POD-PK

Obveznik: 48197173493; ELEKTROPROJEKT d.d.

Opis pozicije	AOP oznaka	Fbr. bilješke	Raspodjeljivo imateljima kapitala matice										
			1	2	3	4	5	6	7	8	9	10	11
			Temeljni (upisani) kapital	Kapitalne rezerve	Zakonske rezerve	Rezerve za vlastite dionice	Vlastite dionice i udjeli (odbitna stavka)	Statutarne rezerve	Ostale rezerve	Revalorizacijske rezerve			
<b>Prethodno razdoblje</b>													
1. Stanje 1. siječnja prethodnog razdoblja	01		34.124.000	22.752	3.516.000	2.000.000			68.455.862				
2. Promjene računovodstvenih politika	02												
3. Ispravak pogreški	03								47.124				
4. Stanje 1. siječnja prethodnog razdoblja (AOP 01 do 03)	04		34.124.000	22.752	3.516.000	2.000.000	0	0	68.502.986			0	
5. Dobit/gubitak razdoblja	05												
6. Tečajne razlike iz preračuna inozemnog poslovanja	06												
7. Promjene revalorizacijskih rezervi dugotrajne materijalne i nematerijalne imovine	07												
8. Dobitak ili gubitak s osnove naknadnog vrednovanja financijske imovine raspoložive za prodaju	08												
9. Dobitak ili gubitak s osnove učinkovite zaštite novčanog toka	09												
10. Dobitak ili gubitak s osnove učinkovite zaštite neto ulaganja u inozemstvu	10												
11. Udio u ostaloj sveobuhvatnoj dobiti/gubitku društava povezanih sudjeljujućim interesom	11												
12. Aktuarski dobiti/gubici po planovima definiranih primanja	12												
13. Ostale neviašničke promjene kapitala	13												
14. Porez na transakcije priznate direktno u kapitalu	14												
15. Povećanje/umanjeno temeljnog (upisanog) kapitala (osim reinvestiranjem dobiti i u postupku predstecajne nagodbe	15												
16. Povećanje temeljnog (upisanog) kapitala reinvestiranjem dobiti	16												
17. Povećanje temeljnog (upisanog) kapitala u postupku predstecajne nagodbe	17												
18. Otkup vlastitih dionica/udjela	18								-109.352				
19. Isplata udjela u dobiti/dividende	19												
20. Ostale raspodjele vlasnicima	20												
21. Prijenos u pozicije rezervi po godišnjem rasporedu	21												
22. Povećanje rezervi u postupku predstecajne nagodbe	22												
23. Stanje 31. prosinca prethodnog razdoblja (04 do 22)	23		34.124.000	22.752	3.516.000	1.890.648	0	0	60.714.316			0	
<b>DODATAK IZVJEŠTAJU O PROMJENAMA KAPITALA (popunjava poduzetnik obveznik primljene MSFI-a)</b>													
I. OSTALA SVEOBUHVAATNA DOBIT PRETHODNOG RAZDOBLJA, UMANJENO ZA POREZE (AOP 06 do 14)	24		0	0	0	0	0	0	0	0	0	0	
II. SVEOBUHVAATNA DOBIT ILI GUBITAK PRETHODNOG RAZDOBLJA (AOP 05+24)	25		0	0	0	0	0	0	0	0	0	0	
III. TRANSAKCIJE S VLASNICIMA PRETHODNOG RAZDOBLJA PRIZNATE DIREKTNO U KAPITALU (AOP 15 do 22)	26		0	0	0	-109.352	0	0	0	0	0	0	



Izveštaj o promjenama kapitala  
za razdoblje od 01.01.2018. do 31.12.2018.

Obrazac  
POD-PK

Obveznik: 48197173493; ELEKTROPROJEKT d.d.

Opis pozicije	AOP oznaka	Rbr. bilješke	Temeljni (upisan) kapital	Kapitalne rezerve	Zakonske rezerve	Rezerve za vlastite dionice	Vlastite dionice i udjeli (odbitna stavka)	Statutarne rezerve	Raspodjeljivo imateljima kapitala matice		
									Ostale rezerve	Revalorizacijske rezerve	
1	2	3	4	5	6	7	8	9	10	11	
<b>Tekuće razdoblje</b>											
1. Stanje 1. siječnja tekućeg razdoblja	27		34.124.000	22.752	3.516.000	1.890.648			60.714.316		
2. Promjene računovodstvenih politika	28										
3. Ispravak pogreški	29										
4. Stanje 1. siječnja tekućeg razdoblja (AOP 27 do 29)	30		34.124.000	22.752	3.516.000	1.890.648	0	0	60.714.316	0	
5. Dobit/gubitak razdoblja	31										
6. Tečajne razlike iz prethodna inozemnog poslovanja	32										
7. Promjene revalorizacijskih rezervi dugotrajne materijalne i nematerijalne imovine	33										
8. Dobitak ili gubitak s osnove naknadnog vrednovanja financijske imovine raspoložive za prodaju	34										
9. Dobitak ili gubitak s osnove učinkovite zaštite novčanog toka	35										
10. Dobitak ili gubitak s osnove učinkovite zaštite neto ulaganja u inozemstvu	36										
11. Udio u ostaloj sveobuhvatnoj dobiti/gubitku društava povezanih sudjelujućim interesom	37										
12. Aktuarski dobiti/gubici po planovima definiranih primanja	38										
13. Ostale nevladinske promjene kapitala	39										
14. Porez na transakcije priznate direktno u kapitalu	40										
15. Povećanje/smanjenje temeljnog (upisanog) kapitala (osim reinvestiranjem dobiti i u postupku predstečajne nagodbe)	41										
16. Povećanje temeljnog (upisanog) kapitala reinvestiranjem dobiti	42										
17. Povećanje temeljnog (upisanog) kapitala u postupku predstečajne nagodbe	43										
18. Otkup vlastitih dionica/udjela	44						20.000		500		
19. Isplata udjela u dobiti/dividende	45										
20. Ostale raspodjele vlasnicima	46										
21. Prijenos u pozicije rezervi po godišnjem rasporedu	47										
22. Povećanje rezervi u postupku predstečajne nagodbe	48										
23. Stanje 31. prosinca tekućeg razdoblja (AOP 30 do 48)	49		34.124.000	22.752	3.516.000	1.890.648	20.000	0	41.960.208	0	0
<b>DODATAK IZVEŠTAJU O PROMJENAMA KAPITALA (popunjava poduzetnik obveznik obveznik primjene MSFI-a)</b>											
I. OSTALA SVEOBUHVAATNA DOBIT TEKUĆEG RAZDOBLJA, UMANJENO ZA POREZE (AOP 32 do 40)	50		0	0	0	0	0	0	0	0	0
II. SVEOBUHVAATNA DOBIT ILI GUBITAK TEKUĆEG RAZDOBLJA (AOP 31 + 50)	51		0	0	0	0	0	0	0	0	0
III. TRANSAKCIJE S VLASNICIMA TEKUĆEG RAZDOBLJA PRIZNATE DIREKTNO U KAPITALU (AOP 41 do 48)	52		0	0	0	0	20.000	0	0	0	0



**Elektroprojekt d.d.  
Alexandera von Humboldta 4,  
Zagreb**

**Godišnji konsolidirani financijski izvještaji i  
Izvešće neovisnog revizora  
za 2018. godinu**



## SADRŽAJ

	<u>Stranica</u>
Odgovornost za godišnje konsolidirane financijske izvještaje	1
Izješće neovisnog revizora	2 - 5
Konsolidirani račun dobiti i gubitka	6
Konsolidirani Izvještaj o financijskom položaju / Konsolidirana bilanca	7 - 8
Konsolidirani Izvještaj o promjenama kapitala	9
Konsolidirani Izvještaj o novčanim tokovima	10
Bitješke uz konsolidirane financijske izvještaje	11 - 30

## ODGOVORNOST ZA GODIŠNJE KONSOLIDIRANE FINANCIJSKE IZVJEŠTAJE

Uprava društva Elektroprojekt d.d., Zagreb, Ulica Alexandra von Humboldta 4 ("Društvo") je dužna osigurati da godišnji konsolidirani financijski izvještaji za 2018. godinu budu sastavljeni u skladu sa Zakonom o računovodstvu (NN 78/15, 134/15, 120/16 i 116/18) i Hrvatskim standardima financijskog izvještavanja (NN 86/15) koje je objavio Odbor za standarde financijskog izvještavanja imenovan od strane Vlade Republike Hrvatske, tako da pružaju istinit i objektivan prikaz konsolidiranog financijskog stanja, konsolidiranih rezultata poslovanja, konsolidirane promjene kapitala i konsolidirane novčane tokove Društva za to razdoblje.

Pri izradi godišnjih konsolidiranih financijskih izvještaja Uprava Društva je odgovorna za:

- odabir i potom dosljednu primjenu odgovarajućih računovodstvenih politika u skladu sa važećim standardima financijskog izvještavanja;
- davanje razumnih i razboritih prosudbi i procjena;
- izradu godišnjih financijskih izvještaja uz pretpostavku o neograničenosti vremena poslovanja, osim ako je pretpostavka neprimjerena.

Uprava Društva je odgovorna za vođenje ispravnih računovodstvenih evidencija, koje će u bilo koje doba s prihvatljivom točnošću odražavati konsolidirani financijski položaj, konsolidirane rezultate poslovanja, konsolidirane promjene kapitala i konsolidirane novčane tokove Društva, kao i njihovu usklađenost sa Zakonom o računovodstvu i Hrvatskim standardima financijskog izvještavanja koje je objavio Odbor za standarde financijskog izvještavanja. Uprava Društva je također odgovorna za čuvanje imovine Društva, pa stoga i za poduzimanje opravdanih mjera da bi se spriječile i otkrile prijevare i ostale nezakonitosti.


Potpisano u ime Uprave:

Davor Paradžik, direktor

*h*



Elektroprojekt d.d.  
Ulica Alexandra von Humboldta 4  
10000 Zagreb  
Republika Hrvatska



Zagreb, 07. svibnja 2019. godine

## IZVJEŠĆE NEOVISNOG REVIZORA

Dioničarima društva Elektroprojekt d.d., Zagreb

### Izvešće o reviziji godišnjih konsolidiranih financijskih izvještaja

#### Mišljenje s rezervom

Obavili smo reviziju godišnjih konsolidiranih financijskih izvještaja društva Elektroprojekt d.d., Zagreb, Alexandera von Humboldta 4 ("Društvo" ili „Grupa“) za godinu koja je završila 31. prosinca 2018., koji obuhvaćaju konsolidirani Izvještaj o financijskom položaju (konsolidiranu Bilancu) na 31. prosinca 2018., konsolidirani Račun dobiti i gubitka, konsolidirani Izvještaj o novčanim tokovima i konsolidirani Izvještaj o promjenama kapitala Društva za tada završenu godinu, kao i pripadajuće Bilješke uz konsolidirane financijske izvještaje, uključujući i sažetak značajnih računovodstvenih politika i ostalih objašnjenja.

Prema našem mišljenju, uz rezervu iznijetu u odjeljku Osnova za Mišljenje s rezervom, priloženi godišnji konsolidirani financijski izvještaji istinito i fer prikazuju konsolidirani financijski položaj Društva na 31. prosinca 2018., konsolidiranu financijsku uspješnost i konsolidirane novčane tokove Društva za tada završenu godinu u skladu s Zakonom o računovodstvu i Hrvatskim standardima financijskog izvještavanja ("HSFI").

#### Osnova za Mišljenje s rezervom

Kao što je opisano u Bilješkama 3.11. i 17. uz konsolidirane financijske izvještaje, sukladno poreznim propisima Republike Hrvatske, Društvo je kod obračuna amortizacije primijenilo ubrzane stope amortizacije za pojedine nekretnine nabavljene u 2002. godini što nije u skladu sa HSFI 6 - Dugotrajna materijalna imovina. Kao posljedica navedenog, ulaganja u nekretnine, odgođena porezna obveza i zadržana dobit su na dan 31. prosinca 2018. podcijenjeni za 3.273 tisuća kuna, 589 tisuća kuna, odnosno 2.684 tisuća kuna (31. prosinca 2017.: 3.487 tisuću kuna, 628 tisuća kuna, odnosno 2.859 tisuća kuna) dok je neto gubitak za godinu koja je tada završila podcijenjen za 171 tisuću kuna (2017: 171 tisuća kuna).

Obavili smo našu reviziju u skladu sa Zakonom o računovodstvu, Zakonom o reviziji i Međunarodnim revizijskim standardima ("MRevS-i"). Naše odgovornosti prema tim standardima su detaljnije opisane u našem Izvješću neovisnog revizora u odjeljku o revizorovim odgovornostima za reviziju godišnjih konsolidiranih financijskih izvještaja. Neovisni smo od Društva u skladu s Kodeksom etike za profesionalne računovođe ("IESBA Kodeks") i ispunili smo naše ostale etičke odgovornosti u skladu s IESBA Kodeksom. Vjerujemo da su revizijski dokazi koje smo dobili dostatni i primjereni da osiguraju osnovu za naše mišljenje s rezervom.

#### Isticanje pitanja

Skrećemo pozornost na Bilješku 17. uz financijske izvještaje u kojoj je iznijeto da jedna nekretnina Društva nije upisana u zemljišne knjige. Društvo posjeduje vanknjižnu dokumentaciju o dokazu vlasništvu te su postupci rješavanja u tijeku. Naše mišljenje nije modificirano u vezi s tim pitanjem.

### **Ostale informacije u Godišnjem izvješću**

Uprava Društva je odgovorna za ostale informacije. Ostale informacije sadrže informacije uključene u Godišnje izvješće, ali ne uključuju godišnje konsolidirane financijske izvještaje i naše Izvješće neovisnog revizora o njima.

Naše mišljenje o godišnjim konsolidiranim financijskim izvještajima ne obuhvaća ostale informacije, osim u razmjeru u kojem je to izričito navedeno u dijelu našeg Izvješća neovisnog revizora pod naslovom Izvješće o usklađenosti s ostalim zakonskim ili regulatornim zahtjevima, i mi ne izražavamo bilo koji oblik zaključka s izražavanjem uvjerenja o njima.

U vezi s našom revizijom godišnjih konsolidiranih financijskih izvještaja, naša je odgovornost pročitati ostale informacije i razmotriti jesu li ostale informacije značajno proturječne godišnjim konsolidiranim financijskim izvještajima ili našim saznanjima stečenih tijekom provođenja revizije ili se drugačije čini da su značajno pogrešno prikazane. Ako, temeljeno na poslu kojeg smo obavili, zaključimo da postoji značajni pogrešni prikaz tih ostalih informacija, od nas se zahtijeva da izvijestimo tu činjenicu. U tom smislu mi nemamo nešto za izvijestiti.

### **Odgovornosti Uprave Društva i onih koji su zaduženi za upravljanje za godišnje konsolidirane financijske izvještaje**

Uprava Društva je odgovorna za sastavljanje godišnjih konsolidiranih financijskih izvještaja koji daju istinit i fer prikaz u skladu s HSFI-ima, i za one interne kontrole za koje Uprava Društva odredi da su potrebne za omogućavanje sastavljanja godišnjih konsolidiranih financijskih izvještaja koji su bez značajnog pogrešnog prikaza uslijed prijave ili pogreške.

U sastavljanju godišnjih konsolidiranih financijskih izvještaja, Uprava Društva je odgovorna za procjenjivanje sposobnosti Društva da nastavi s poslovanjem po vremenski neograničenom poslovanju, objavljivanje, ako je primjenjivo, pitanja povezana s vremenski neograničenim poslovanjem i korištenjem računovodstvene osnove utemeljene na vremenskoj neograničenosti poslovanja, osim ako Uprava Društva ili namjerava likvidirati Društvo ili prekinuti poslovanje ili nema realne alternative nego da to učini.

Oni koji su zaduženi za upravljanje su odgovorni za nadziranje procesa financijskog izvještavanja kojeg je ustanovilo Društvo.

### **Revizorove odgovornosti za reviziju godišnjih konsolidiranih financijskih izvještaja**

Naši ciljevi su steći razumno uvjerenje o tome jesu li godišnji konsolidirani financijski izvještaji kao cjelina bez značajnog pogrešnog prikaza uslijed prijave ili pogreške i izdati Izvješće neovisnog revizora koje uključuje naše mišljenje. Razumno uvjerenje je viša razina uvjerenja, ali nije garancija da će revizija obavljena u skladu s MRevS-ima uvijek otkriti značajno pogrešno prikazivanje kada ono postoji. Pogrešni prikazi mogu nastati uslijed prijave ili pogreške i smatraju se značajni ako se razumno može očekivati da, pojedinačno ili u zbroju, utječu na ekonomske odluke korisnika donijete na osnovi tih godišnjih konsolidiranih financijskih izvještaja.

## Revizorove odgovornosti za reviziju godišnjih konsolidiranih financijskih izvještaja (nastavak)

Kao sastavni dio revizije u skladu s MRevS-ima, stvaramo profesionalne prosudbe i održavamo profesionalni skepticizam tijekom revizije. Mi također:

- prepoznavamo i procjenjujemo rizike značajnog pogrešnog prikaza godišnjih konsolidiranih financijskih izvještaja, zbog prijevare ili pogreške, oblikujemo i obavljamo revizijske postupke kao reakciju na te rizike i pribavljamo revizijske dokaze koji su dostatni i primjereni da osiguraju osnovu za naše mišljenje. Rizik neotkrivanja značajnog pogrešnog prikaza nastalog uslijed prijevare je veći od rizika nastalog uslijed pogreške, jer prijevara može uključiti tajne sporazume, krivotvorenje, namjerno ispuštanje, pogrešno prikazivanje ili zaobilaženje internih kontrola.
- stječemo razumijevanje internih kontrola relevantnih za reviziju kako bismo oblikovali revizijske postupke koji su primjereni u danim okolnostima, ali ne i za svrhu izražavanja mišljenja o učinkovitosti internih kontrola Društva.
- ocjenjujemo primjerenost korištenih računovodstvenih politika i razumnost računovodstvenih procjena i povezanih objava koje je stvorila Uprava Društva.
- zaključujemo o primjerenosti korištene računovodstvene osnove utemeljene na vremenskoj neograničenosti poslovanja koju koristi Uprava Društva i, temeljeno na pribavljenim revizijskim dokazima, zaključujemo o tome postoji li značajna neizvjesnost u vezi s događajima ili okolnostima koji mogu stvarati značajnu sumnju u sposobnost Društva da nastavi s poslovanjem po vremenski neograničenom poslovanju. Ako zaključimo da postoji značajna neizvjesnost, od nas se zahtijeva da skrenemo pozornost u našem Izvješću neovisnog revizora na povezane objave u godišnjim konsolidiranim financijskim izvještajima ili, ako takve objave nisu odgovarajuće, da modificiramo naše mišljenje. Naši zaključci se temelje na revizijskim dokazima pribavljenim sve do datuma našeg Izvješća neovisnog revizora. Međutim, budući događaji ili uvjeti mogu uzrokovati da Društvo prekine s nastavljanjem poslovanja po vremenski neograničenom poslovanju.
- ocjenjujemo cjelokupnu prezentaciju, strukturu i sadržaj godišnjih konsolidiranih financijskih izvještaja, uključujući i objave, kao i odražavaju li godišnji konsolidirani financijski izvještaji transakcije i događaje na kojima su zasnovani na način kojim se postiže fer prezentacija.
- prikupljamo dovoljno odgovarajućih revizijskih dokaza vezanih uz financijske informacije subjekata ili poslovnih aktivnosti unutar Grupe, kako bi izrazili mišljenje o godišnjim konsolidiranim financijskim izvještajima. Odgovorni smo za organizaciju, nadzor i provedbu revizije Grupe. Mi smo isključivo odgovorni za izražavanje našeg mišljenja.

Mi komuniciramo s onima koji su zaduženi za upravljanje u vezi s, između ostalih pitanja, planiranim djelokrugom i vremenskim rasporedom revizije i važnim revizijskim nalazima, uključujući i u vezi sa značajnim nedostacima u internim kontrolama koji su otkriveni tijekom naše revizije.

**Izvješće o usklađenosti s ostalim zakonskim ili regulatornim zahtjevima**

Uprava Društva odgovorna je za sastavljanje izvješća posloводства Društva kao sastavnog dijela Godišnjeg izvješća Društva, te smo u obvezi izraziti mišljenje o usklađenosti Izvješća posloводства Društva kao sastavnog dijela Godišnjeg izvješća Društva s godišnjim konsolidiranim financijskim izvještajima Društva. Prema našem mišljenju, temeljeno na poslovima koje smo obavili tijekom revizije, informacije u izvješću posloводства Društva za 2018. godinu koje je sastavni dio Godišnjeg izvješća Društva za 2018. godinu usklađene su s informacijama iznijetim u godišnjim konsolidiranim financijskim izvještajima Društva prikazanim na stranicama 6 do 30 na koje smo iskazali mišljenje kao što je iznijeto u odjeljku Mišljenje s rezervom gore.


Prema našem mišljenju, temeljeno na poslovima koje smo obavili tijekom revizije, izvješće posloводства Društva za 2018. godinu koje je sastavni dio Godišnjeg izvješća Društva za 2018. godinu je sastavljeno u skladu sa Zakonom o računovodstvu.

Na temelju poznavanja i razumijevanja poslovanja Društva i njegova okruženja stečenog u okviru revizije, nismo ustanovili da postoje značajni pogrešni prikazi u izvješću posloводства Društva za 2018. godinu koji je sastavni dio Godišnjeg izvješća Društva za 2018. godinu.


Uprava Društva odgovorna je za sastavljanje godišnjih konsolidiranih financijskih izvještaja Društva za godinu koja je završila 31. prosinca 2018. u propisanom obliku temeljem Pravilnika o strukturi i sadržaju godišnjih financijskih izvještaja (NN 95/16), te u skladu s ostalim propisima koji uređuju poslovanje Društva ("Standardni godišnji konsolidirani financijski izvještaji"). Financijske informacije iznijete u standardnim godišnjim konsolidiranim financijskim izvještajima Društva u skladu su sa informacijama iznijetim u godišnjim konsolidiranim financijskim izvještajima Društva prikazanih na stranicama 6 do 30 na koje smo iskazali mišljenje kao što je iznijeto u odjeljku Mišljenje s rezervom gore.

U Zagrebu, 7. svibnja 2019. Godine

BDO Croatia d.o.o.  
Trg J. F. Kennedy 6b  
10000 Zagreb



Ivan Čajko, član Uprave



Ivan Čajko, ovlaštenu revizor

**BDO** CROATIA  
BDO Croatia d.o.o.  
za pružanje revizorskih, konzalting  
i računovodstvenih usluga  
Zagreb, J. F. Kennedy 6b

**Elektroprojekt d.d., Zagreb**  
**KONSOLIDIRANI RAČUN DOBITI I GUBITKA**  
**za godinu koja je završila 31. prosinca 2018.**

POZICIJA	Bilješka	2018	2017
		HRK	HRK
<b>POSLOVNI PRIHODI</b>			
Prihodi od prodaje	4.	29.818.271	27.501.499
Ostali poslovni prihodi	5.	7.509.883	6.399.808
<b>Ukupno poslovni prihodi</b>		<b>37.328.154</b>	<b>33.901.307</b>
<b>POSLOVNI RASHODI</b>			
Troškovi sirovina i materijala	6. /i/	(1.712.409)	(1.761.745)
Troškovi usluga	6. /ii/	(13.183.443)	(10.728.372)
Trošak osoblja	7.	(21.532.841)	(21.640.564)
Amortizacija	8.	(1.189.414)	(2.360.849)
Vrijednosno usklađenje kratkotrajnih potraživanja	9.	(770.835)	(11.873.642)
Troškovi rezerviranja	10.	0	(37.341)
Ostali troškovi poslovanja	11.	(3.951.367)	(3.932.213)
<b>Ukupno poslovni rashodi</b>		<b>(42.340.309)</b>	<b>(52.334.726)</b>
<b>GUBITAK IZ REDOVNIH AKTIVNOSTI</b>		<b>(5.012.155)</b>	<b>(18.433.419)</b>
<b>FINANCIJSKI PRIHODI</b>	12.	133.488	91.505
<b>FINANCIJSKI RASHODI</b>	13.	<b>(44.153)</b>	<b>(438.110)</b>
<b>DOBIT/ (GUBITAK) IZ FINANCIJSKIH AKTIVNOSTI</b>		<b>88.805</b>	<b>(346.605)</b>
<b>UKUPNI PRIHODI</b>		<b>37.461.642</b>	<b>33.992.812</b>
<b>UKUPNI RASHODI</b>		<b>(42.384.462)</b>	<b>(52.772.836)</b>
<b>Gubitak prije oporezivanja</b>		<b>(4.922.820)</b>	<b>(18.780.025)</b>
Porez na dobit	14.	(1.591)	0
<b>GUBITAK TEKUĆE GODINE</b>		<b>(4.924.411)</b>	<b>(18.780.025)</b>

Popratne bilješke pod brojem I do VI u nastavku čine sastavni dio ovih konsolidiranih financijskih izvještaja.

**Elektroprojekt d.d., Zagreb**  
**KONSOLIDIRANI IZVJEŠTAJ O FINANCIJSKOM POLOŽAJU (KONSOLIDIRANA BILANCA)**  
**za godinu koja je završila 31. prosinca 2018.**

POZICIJA	Bilješka	31.12.2018.	31.12.2017.
		HRK	HRK
<b>IMOVINA</b>			
<b>Dugotrajna imovina</b>			
Nematerijalna imovina	15.	293.363	196.860
Materijalna imovina	16.	41.743.401	41.998.398
Ulaganja u nekretnine	17.	38.308.501	38.986.721
Financijska imovina	18.	3.409.009	4.823.658
Dugotrajna potraživanja i ostala potraživanja	19.	1.002.518	1.100.332
<b>Ukupno dugotrajna imovina</b>		<b>84.756.792</b>	<b>87.105.969</b>
<b>Kratkotrajna imovina</b>			
Potraživanja od kupaca	20.	11.276.805	11.920.331
Potraživanja od države	21.	31.680	43.575
Ostala potraživanja		304.683	122.982
Financijska imovina	22.	1.402.697	1.411.257
Novac na računu i u blagajni	23.	2.653.598	1.964.663
<b>Ukupno kratkotrajna imovina</b>		<b>15.669.463</b>	<b>15.462.808</b>
<b>Unaprijed plaćeni troškovi</b>	24.	<b>3.255.608</b>	<b>6.607.072</b>
<b>UKUPNO IMOVINA</b>		<b>103.681.863</b>	<b>109.175.849</b>

Popratne bilješke pod brojem I do VI u nastavku čine sastavni dio ovih konsolidiranih financijskih izvještaja.



**Elektroprojekt d.d., Zagreb**  
**KONSOLIDIRANI IZVJEŠTAJ O FINANCIJSKOM POLOŽAJU (KONSOLIDIRANA BILANCA)**  
**za godinu koja je završila 31. prosinca 2018.**

POZICIJA	Bilješka	31.12.2018.	31.12.2017.
		HRK	HRK
<b>KAPITAL I OBVEZE</b>			
<b>Kapital</b>	25.		
Upisani kapital	/i/	34.124.000	34.124.000
Zakonske rezerve	/ii/	3.516.000	3.516.000
Rezerve za vlastite dionice	/iii/	1.890.648	1.890.648
Ostale rezerve	/iv/	41.962.960	60.737.068
Zadržana dobit	/v/	19.581.873	20.107.312
Gubitak poslovne godine		(4.924.411)	(18.780.025)
<b>Ukupno kapital</b>		<b>96.151.070</b>	<b>101.595.003</b>
Dugoročna rezerviranja	26.	278.734	300.000
Odgodena porezna obveza	27.	46.313	44.819
<b>Kratkoročne obveze</b>			
Obveze prema dobavljačima	28.	3.831.831	4.130.599
Obveze za predujmove	29.	374.247	338.330
Obveze prema zaposlenima	30.	1.385.081	1.245.979
Obveze za poreze, doprinose i sl. davanja	31.	1.051.866	918.724
Obveze s osnove udjela u dobiti	32.	11.656	11.656
Ostale obveze	33.	551.065	590.739
<b>Ukupno kratkoročne obveze</b>		<b>7.205.746</b>	<b>7.236.027</b>
<b>UKUPNO KAPITAL I OBVEZE</b>		<b>103.681.863</b>	<b>109.175.849</b>

Popratne bilješke pod brojem I do VI u nastavku čine sastavni dio ovih konsolidiranih financijskih izvještaja.

**Elektroprojekt d.d., Zagreb**  
**KONSOLIDIRANI IZVJEŠTAJ O PROMJENAMA KAPITALA**  
**za godinu koja je završila 31. prosinca 2018.**

OPIS	Upisani kapital	Zakonske rezerve	Rezerve za vlastite dionice	Ostale rezerve	Zadržana dobit	Rezultat tekuće godine	UKUPNO
	HRK	HRK	HRK	HRK	HRK	HRK	HRK
<b>Stanje 31. prosinca 2016. Godine</b>	<b>34.124.000</b>	<b>3.516.000</b>	<b>2.000.000</b>	<b>68.525.738</b>	<b>19.886.630</b>	<b>(7.389.946)</b>	<b>120.662.423</b>
Tečajne razlike	0	0	0	(46.480)	0	0	(46.480)
Prijenos u zadržanu dobit	0	0	0	0	(7.389.946)	7.389.946	0
Prijenos u rezerve	0	0	(109.352)	(7.742.190)	7.742.190	0	(109.352)
Isplata dividende	0	0	0	0	(224.500)	0	(224.500)
Promjene fer vrijednosti imovine raspoložive za prodaju	0	0	0	0	92.938	0	92.938
Rezultat poslovne godine	0	0	0	0	0	(18.780.025)	(18.780.025)
<b>Stanje 31. prosinca 2017. Godine</b>	<b>34.124.000</b>	<b>3.516.000</b>	<b>1.890.648</b>	<b>60.737.068</b>	<b>20.107.312</b>	<b>(18.780.025)</b>	<b>101.595.003</b>
Prijenos u zadržanu dobit	0	0	0	0	(18.780.025)	18.780.025	0
Prijenos u rezerve	0	0	0	0	0	0	0
Isplata dividende	0	0	0	500	(449.000)	0	(448.500)
Promjene fer vrijednosti imovine raspoložive za prodaju	0	0	0	0	6.804	0	6.804
Prijenos u rezerve	0	0	0	(18.774.608)	18.696.782	0	(77.826)
Rezultat poslovne godine	0	0	0	0	0	(4.924.411)	(4.924.411)
<b>Stanje 31. prosinca 2018. Godine</b>	<b>34.124.000</b>	<b>3.516.000</b>	<b>1.890.648</b>	<b>41.962.960</b>	<b>19.581.873</b>	<b>(4.924.411)</b>	<b>96.151.070</b>

Popratne bilješke pod brojem I do VI u nastavku čine sastavni dio ovih konsolidiranih financijskih izvještaja.

**Elektroprojekt d.d., Zagreb**  
**KONSOLIDIRANI IZVJEŠTAJ O NOVČANIM TOKOVIMA**  
**za godinu koja je završila 31. prosinca 2018.**

OPIS	2018.	2017.
	HRK	HRK
<b>Novčani tokovi iz poslovnih aktivnosti</b>		
Gubitak prije poreza	(4.922.820)	(18.780.025)
Amortizacija	1.189.414	2.360.849
Trošak kamata	0	33.865
Prihodi od kamata	(43.974)	(78.430)
Neotpisana vrijednost otuđene materijalne i nematerijalne imovine	3.216	6.094
Smanjenje/povećanje potraživanja od kupaca	643.526	11.698.093
Povećanje/smanjenje potraživanja od države	11.895	876
Povećanje/smanjenje ostalih kratkotrajnih potraživanja	(181.701)	(85.023)
Smanjenje plaćenih troškova budućeg razdoblja	3.351.464	1.514.961
Povećanje odgođene porezne obveze	1.494	23.234
Smanjenje dugoročnih rezerviranja	(21.266)	(8.000)
Smanjenje/povećanje obveza za primljene predujmove	35.917	(12.868)
Smanjenje obveza prema dobavljačima	(298.768)	(236.719)
Smanjenje/povećanje obveza prema zaposlenicima	139.102	(258.224)
Smanjenje obveza za poreze, doprinose i slična davanja	133.142	(258.971)
Povećanje ostalih kratkoročnih obveza	(39.644)	30.004
Smanjenje dugotrajnih i ostalih potraživanja	97.814	(25.386)
Naplaćene kamate	43.974	78.430
Plaćene kamate	0	(33.865)
Porez na dobit	(1.591)	0
<b>Neto novčani tok iz poslovnih aktivnosti</b>	<b>141.194</b>	<b>(4.031.106)</b>
<b>Novčani tokovi iz investicijskih aktivnosti</b>		
Izdaci za nabavu materijalne i nematerijalne imovine	(355.946)	(242.420)
<b>Neto novčani tok iz investicijskih aktivnosti</b>	<b>(355.946)</b>	<b>(242.420)</b>
<b>Novčani tokovi iz financijskih aktivnosti</b>		
Primici od dugotrajnih oročenih depozita	1.414.649	2.305.329
Primici od kratkotrajnih oročenih depozita	8.560	957.960
Promjene na kapitalu	(70.522)	(62.893)
Isplaćene dividende	(449.000)	(224.500)
<b>Neto novčani tok iz investicijskih aktivnosti</b>	<b>903.687</b>	<b>2.975.896</b>
<b>POVEĆANJE/ (SMANJENJE) NOVCA I NOVČANIH EKVIVALENATA</b>	<b>688.935</b>	<b>(1.297.630)</b>
NOVAC I NOVČANI EKVIVALENTI NA DAN 1. SIJEČNJA	1.964.663	3.262.293
NOVAC I NOVČANI EKVIVALENTI NA DAN 31. PROSINCA	2.653.598	1.964.663
<b>POVEĆANJE/ (SMANJENJE) NOVČANIH EKVIVALENATA</b>	<b>688.935</b>	<b>(1.297.630)</b>

Popratne bilješke pod brojem I do VI u nastavku čine sastavni dio ovih konsolidiranih financijskih izvještaja.

## I OPĆI PODACI O DRUŠTVU

### 1.1. Opći podaci, djelatnost i zaposlenici

Elektroprojekt d.d. Zagreb (u daljnjem tekstu: Društvo) osnovano je prema zakonima i propisima Republike Hrvatske. Sjedište Društva nalazi se u Zagrebu, Alexandera von Humboldta 4.

Osnovna poslovna aktivnost Društva jest projektiranje i srodne tehničke usluge (građenje, nadzor nad građenjem objekata, geološka istraživanja, usluge kontrole kakvoće, intelektualne usluge, informatički inženjering).

Društvo je član Grupe Elektroprojekt (u daljnjem tekstu: Grupa) koju čini Elektroprojekt d.d. kao matično društvo i dvije podružnice: Harna d.o.o., Zagreb (Hrvatska) i Nukel d.o.o. Krško (Slovenija).

Zagrebačka burza d.d. je 20. listopada 2016.godine donijela rješenje o prestanku uvrštenja dionica Društva s danom 13. travnja 2017. godine.

Na dan 31. prosinca 2018. godine Društvo je upošljavalo 105 djelatnika (31. prosinca 2017. godine 103 djelatnika). Kvalifikacijska struktura zaposlenika na navedene datume dana je u nastavku:

Kvalifikacijska struktura	31.12.2018.	31.12.2017.
Dr.sc.	3	3
Mr.sc	4	5
VSS	71	62
VŠS	7	8
SSS	20	25
<b>UKUPNO</b>	<b>105</b>	<b>103</b>

### 1.2. Tijela Društva

#### *Nadzorni odbor:*

Tomislav Jančijev	predsjednik
Kruno Galić	zamjenik predsjednika
Josip Matijašević	član
Dubravko Kuštrak	član
Ivan Kostelac	član

#### *Uprava:*

Davor Paradžik - direktor, zastupa društvo pojedinačno i samostalno od 10. travnja 2018. godine

Zdenko Mahmutović - prestao biti direktor dana 10.04.2018. godine.

Iznos naknade članovima Uprave Društva i izvršnim direktorima (managerima) je prikazan u bilješci 7. uz financijske izvještaje.

## II TEMELJ ZA SASTAVLJANJE GODIŠNJIH KONSOLIDIRANIH FINANCIJSKIH IZVJEŠTAJA

### 2.1. Izjava o usklađenosti i osnova prikaza

Konsolidirani financijski izvještaji Društva za 2018. godinu sastavljeni su u skladu sa Zakonom o računovodstvu (NN 78/15, 120/16 i 116/18) i Hrvatskim standardima financijskog izvještavanja ("HSFI") (NN 86/15) koje je objavio Odbor za standarde financijskog izvještavanja imenovan od Vlade Republike Hrvatske, te u skladu sa Pravilnikom o strukturi i sadržaju godišnjih financijskih izvještaja (NN 95/16).

Društvo je do 1. siječnja 2017. godine sastavljalo godišnje konsolidirane financijske izvještaje u skladu sa Međunarodnim standardima financijskog izvještavanja (MSFI). Prijelaz na primjenu Hrvatskih standarda financijskog izvještavanja nije utjecalo na konsolidirani financijski položaj, konsolidirane financijske rezultate i konsolidirane novčane tokove Društva.

### 2.2. Osnova konsolidacije

Konsolidirani financijski izvještaji sastoje se od financijskih izvještaja Društva i financijskih izvještaja trgovačkih društava koje Društvo kontrolira (ovisna društva). Društvo ima kontrolu u onim društvima u kojima ima moć upravljanja financijskim i poslovnim politikama društva u koje je izvršeno ulaganje kako bi ostvarilo koristi iz poslovanja toga društva.

Sve značajne transakcije i stanja između društava članica Grupe eliminirane su prilikom konsolidacije.

### 2.3. Ključne procjene i neizvjesnost procjena

Prilikom sastavljanja konsolidiranih financijskih izvještaja korištene su određene procjene koje utječu na iskaz imovine i obveza Grupe, prihode i rashode Grupe i objavljivanje potencijalnih obveza Grupe.

Budući događaji i njihovi utjecaji ne mogu se predvidjeti sa sigurnošću, slijedom čega se stvarni rezultati mogu razlikovati od procijenjenih. Procjene korištene pri sastavljanju konsolidiranih financijskih izvještaja su podložne izmjenama nastankom novih događaja, stjecajem dodatnog iskustva, dobivanjem dodatnih informacija i spoznaja i promjenom okruženja u kojima Grupa posluje.

Ključne procjene korištene u primjeni računovodstvenih politika prilikom sastavljanja konsolidiranih financijskih izvještaja odnose se na obračun amortizacije dugotrajne nematerijalne i materijalne imovine, umanjenje vrijednosti imovine, ispravak vrijednosti zaliha, ispravak vrijednosti potraživanja i rezerviranja, te objavu potencijalnih obveza.

#### 2.4. Izvještajna valuta

Konsolidirani financijski izvještaji sastavljeni su u hrvatskim kunama kao mjernoj, odnosno izvještajnoj valuti Društva. Konsolidirani financijski izvještaji prezentirani su u hrvatskim kunama, s obzirom da je to valuta u kojoj je iskazana većina poslovnih događaja Društva. Na dan 31. prosinca 2018. godine tečaj za 1 EUR iznosio je 7,42 HRK (31. prosinca 2017. godine 7,51 HRK).

### III SAŽETAK RAČUNOVODSTVENIH POLITIKA

#### 3.1. Poslovni prihodi

Prihodi se sastoje od fer vrijednosti primljene naknade ili potraživanja za prodanu uslugu tijekom redovnog poslovanja Grupe. Prihodi su iskazani u iznosima koji su umanjeni za porez na dodanu vrijednost, procijenjene povrate, rabate i diskonte. Grupa priznaje prihode kada se iznos prihoda može pouzdano mjeriti, kada će Grupa imati buduće ekonomske koristi i kada su zadovoljeni specifični kriteriji za sve djelatnosti Grupe.

##### *(a) Prihodi od usluga*

Grupa prilikom ugovaranja usluga iz djelatnosti projektiranja, konzaltinga i inženjeringa koristi fiksnu cijenu i metodu stupnja dovršenosti. Prihodi i troškovi iz ugovora o izgradnji priznaju se kao prihodi i rashodi tijekom trajanja ugovora. Grupa primjenjuje metodu stupnja dovršenosti da bi utvrdilo odgovarajući iznos prihoda i rashoda za određeno razdoblje. Stupanj dovršenosti mjeri se na temelju troškova iz ugovora do datuma konsolidiranog izvještaja o financijskom položaju (bilanca) kao postotak ukupno procijenjenih troškova ugovora.

Za sve ugovore u tijeku kod kojih nastali troškovi i priznati dobiti (umanjene za priznate gubitke) premašuju prethodno zaračunate iznose Grupa bruto iznos potraživanja od kupca iskazuje u sklopu potraživanja. Zadržani iznosi iskazani su u sklopu potraživanja od kupaca i ostalih potraživanja.

Za sve ugovore u tijeku kod kojih postupno zaračunati iznosi premašuju nastale troškove i priznate dobitke (umanjene za priznate gubitke) Grupa bruto iznos obveze prema naručiteljima iskazuje u sklopu obveza.

##### *(b) Prihodi od kamata*

Prihodi od kamata priznaju se na vremenski proporcionalnoj osnovi koristeći metodu efektivne kamatne stope. Kada je vrijednost potraživanja umanjena, Grupa umanjuje knjigovodstvenu vrijednost potraživanja na njegovu nadoknadivu vrijednost, što predstavlja procijenjenu vrijednost očekivanih novčanih priljeva diskontiranih po originalnoj efektivnoj kamatnoj stopi instrumenta. Ravnomjerno ukidanje diskonta u budućim razdobljima priznaje se kao prihod od kamata. Prihodi od kamata od zajmova čija je naplata upitna priznaju se koristeći metodu originalne efektivne kamatne stope.

##### *(c) Prihodi od dividendi*

Prihodi od dividendi priznaju se kada je ustanovljeno pravo na isplatu dividende.

##### *(d) Prihodi od zateznih kamata*

Prihodi od zateznih kamata priznaju se kada se iznos prihoda može pouzdano mjeriti i kada je vjerojatno da će Grupa imati buduće ekonomske koristi.

### 3.2. Raspodjela dividendi

Raspodjela dividendi dioničarima Društva priznaje se kao obveza u financijskim izvještajima u razdoblju u kojem su odobrene od strane Skupštine dioničara Društva.

### 3.3. Zarada po dionici

Zarada po dionici izračunava se na način da se dobit ili gubitak dioničarima Društva podijeli s ponderiranim prosječnim brojem sudjelujućih dionica koje su izdane.

### 3.4. Poslovni rashodi

Rashodi se priznaju na osnovi izravne povezanosti između nastalih troškova i ostvarenih određenih stavki prihoda (načelo sučeljavanja). Temeljem navedenog poslovni rashodi predstavljaju sve rashode u odnosu na fakturirane prihode od pružanja usluga ili isporuke dobara.

### 3.5. Troškovi posudbe - troškovi kamata

Troškovi posudbe koji se mogu izravno pripisati stjecanju, izgradnji ili proizvodnji kvalificiranog sredstva, a to je sredstvo koje nužno zahtijeva značajno vrijeme kako bi bilo spremno za svoju namjeravanu uporabu ili prodaju, uključuju se u trošak nabave toga sredstva sve dok sredstvo većim dijelom ne bude spremno za namjeravanu uporabu ili prodaju. Ostali troškovi posudbe se priznaju kao rashod.

Troškovi posudbe uključuju kamate na dopuštena prekoračenja po bankovnom računu, kratkoročne i dugoročne posudbe te tečajne razlike nastale posudbama u stranoj valuti, u iznosu u kojem se smatraju usklađivanjem troškova kamata.

### 3.6. Najmovi

Najmovi se klasificiraju kao financijski najmovi ako se svi rizici i ekonomske koristi povezani s vlasništvom prenose s najmodavatelja na najmoprimca. Financijski najam se priznaje u konsolidiranom izvještaju o financijskom položaju (konsolidirana bilanca) Grupe kao imovina i obveza za financijski najam.

Najmovi se klasificiraju kao poslovni najmovi ako se svi rizici i ekonomske koristi povezani s vlasništvom ne prenose s najmodavatelja na najmoprimca. Poslovni najam se priznaje kao rashod u konsolidiranom računu dobiti i gubitka Grupe na ravnomjernoj osnovi tijekom razdoblja najma.

### 3.7. Transakcije u stranim valutama

Poslovni događaji koji nisu u hrvatskim kunama početno se knjiže preračunavanjem po važećem tečaju na datum transakcije. Financijska imovina i obveze iskazani u stranim valutama ponovno se preračunavaju na datum konsolidiranog izvještaja o financijskom položaju (konsolidirana bilanca) primjenom srednjeg tečaja Hrvatske narodne banke na taj datum. Dobici ili gubici nastali preračunavanjem uključuju se u neto dobit ili gubitak razdoblja.

### 3.8. Oporezivanje

Tekuća porezna obveza temelji se na oporezivoj dobiti za godinu. Oporeziva dobit razlikuje se od neto dobiti razdoblja iskazanoj u konsolidiranom računu dobiti i gubitka za iznose koji ne ulaze u poreznu osnovicu kao i za iznose porezno nepriznatih rashoda. Tekuća porezna obveza Grupe izračunava se primjenom poreznih stopa koje su na snazi, odnosno važećoj na datum konsolidiranog izvještaja o financijskom položaju (konsolidirana bilanca).

Tekući porez na dobit koji se odnosi na stavke koje se priznaju direktno u kapitalu, ne priznaje se u konsolidiranom računu dobiti i gubitka. Uprava periodično procjenjuje pozicije prijave poreza u odnosu na situacije u kojima su primjenjivi porezni zakoni predmet tumačenja, te Grupa provodi rezerviranja, kada je to moguće.

### 3.9. Materijalna imovina

Postrojenja i oprema iskazuje se po nabavnoj vrijednosti umanjenoj za akumuliranu amortizaciju, a čine materijalnu imovinu ukoliko im je vijek trajanja duži od godine dana, a pojedinačna vrijednost veća od 3.500 kuna na dan nabave. Nabavna vrijednost uključuje kupovnu cijenu zajedno s uvoznim pristojbama i nepovratnim porezom na dodanu vrijednost te sve troškove koji se mogu pripisati dovođenju sredstva u radno stanje za namjeravanu upotrebu, a svi se trgovinski popusti i odbici oduzimaju po prispieću prodajne cijene.

Troškovi tekućeg održavanja i popravaka, zamjene, te investicijskog održavanja manjeg obima priznaju se kao rashod razdoblja u kojem su nastali. U situacijama gdje je jasno da su troškovi rezultirali povećanjem budućih očekivanih ekonomskih koristi koje se trebaju ostvariti uporabom imovine iznad njenih izvorno procijenjenih mogućnosti, oni se kapitaliziraju, odnosno uključuju u knjigovodstvenu vrijednost tog sredstva. Dobici i gubici temeljem rashodovanja ili prodaje imovine iskazuju se u konsolidiranom računu dobiti i gubitka u razdoblju u kojem su nastali.

Amortizacija se obračunava tako da se nabavna vrijednost imovine, osim zemljišta i investicija u tijeku otpisuje tijekom procijenjenog korisnog vijeka imovine primjenom pravocrtne metode po sljedećim stopama:

Zgrade	1000 godina
Oprema	4 - 5 godina

Obračun amortizacije obavlja se po pojedinačnim sredstvima do njihovog potpunog otpisa.

Postrojenja i oprema i svaki njihov značajan dio prestaju se priznavati prilikom potpunog otpisa ili kada se njihovim korištenjem ne očekuju buduće ekonomske koristi.

Dobici ili gubici nastali otuđivanjem ili rashodovanjem određenog sredstva utvrđuju se kao razlika između prihoda od prodaje i knjigovodstvenog iznosa tog sredstva i priznaju se u korist, odnosno na teret prihoda.

Preostala (sadašnja) vrijednost, korisni vijek trajanja i metode amortizacije revidiraju se na kraju svake financijske godine i usklađuju, ako je prikladno.



### 3.10. Nematerijalna imovina

Nabava nematerijalne imovine tijekom godine evidentira se po nabavnoj vrijednosti umanjenoj za akumulirani ispravak vrijednosti. Nabavnu vrijednost čini fakturirana vrijednost nabavljene nematerijalne imovine uvećana za sve troškove nastale do stavljanja u upotrebu nematerijalne imovine.

Nematerijalna imovina sa određenim vijekom trajanja amortizira se tijekom procijenjenog vijeka trajanja i umanjuje se kada za to postoje uvjeti. Amortizacijski period i metoda amortizacije nematerijalne imovine sa određenim vijekom trajanja revidira se najmanje krajem svake financijske godine. Promjene u očekivanom vijeku trajanja ili očekivani obrazac korištenja budućih ekonomskih koristi uključenih u imovinu uračunavaju se promjenom amortizacijskog perioda i metode i tretiraju se kao promjene računovodstvenih procjena.

Trošak amortizacije nematerijalne imovine sa određenim vijekom trajanja priznaje se u konsolidiranom računu dobiti i gubitka kao trošak u skladu s ulogom nematerijalne imovine.

Licence za softver kapitaliziraju se na temelju troškova stjecanja i troškova koji nastaju dovođenjem softvera u radno stanje. Ovi troškovi amortiziraju se tijekom njihovog korisnog vijeka uporabe u razdoblju od 2 do 5 godina.

### 3.11. Ulaganja u nekretnine

Ulaganja u nekretnine iskazuju se po povijesnom trošku umanjenom za akumuliranu amortizaciju i umanjenje vrijednosti ako je potrebno. Amortizacija zgrada obračunava se primjenom pravocrtne metode u svrhu alokacije troška tijekom njihovog korisnog vijeka uporabe (50 godina). Izuzetak od navedene primjene učinjen je u 2002. godini.

Ulaganja u nekretnine odnose se uglavnom na poslovne zgrade i zemljišta koja se drže u svrhu dugoročnog stjecanja prihoda od najma ili zbog porasta njihove vrijednosti i Grupa se njima ne koristi. Ulaganja u nekretnine tretiraju se kao dugotrajna ulaganja, osim ako nisu namijenjena prodaji u sljedećoj godini i kupac je identificiran u kojem se slučaju svrstavaju u kratkotrajnu imovinu.

Naknadni izdaci kapitaliziraju se samo kada je vjerojatno da će Grupa od toga imati buduće ekonomske koristi i kada se trošak može pouzdano mjeriti. Svi ostali troškovi popravaka i održavanja terete konsolidirani račun dobiti i gubitka kada nastanu. Ulaganja u nekretnine reklasificiraju se u nekretnine, postrojenja i opremu kada ih Grupa počinje ponovno koristiti i od toga dana knjigovodstvena vrijednost te imovine smatra se troškom koji će se amortizirati.

### 3.12. Financijska imovina

Grupa klasificira svoju financijsku imovinu u kategorije: krediti i potraživanja te financijska imovina raspoloživa za prodaju. Klasifikacija ovisi o svrsi za koju je financijska imovina stečena. Uprava klasificira financijsku imovinu kod početnog priznavanja.

### 3.12. Financijska imovina (nastavak)

#### *(a) Krediti i potraživanja*

Kredit i potraživanja predstavljaju nederivativnu financijsku imovinu s fiksnim ili odredivim plaćanjem koja ne kotira na aktivnom tržištu. Iskazana je u okviru kratkotrajne imovine, osim imovine s dospijecem dužim od 12 mjeseci nakon datuma konsolidiranog izvještaja o financijskom položaju (konsolidirana bilanca). Takva se imovina klasificira kao dugotrajna imovina.

Kredit i potraživanja iskazani su po amortiziranom trošku primjenom metode efektivne kamatne stope.

Na svaki datum konsolidiranog izvještaja o financijskom položaju (konsolidirana bilanca) Grupa procjenjuje postoje li objektivni dokazi o umanjenju vrijednosti financijske imovine ili grupe financijskih sredstava.

#### *(b) Financijska imovina raspoloživa za prodaju*

Financijska imovina raspoloživa za prodaju predstavlja nederivativnu imovinu koja je iskazana u ovoj kategoriji ili nije klasificirana u neku drugu kategoriju. Uključena je u dugotrajnu imovinu, osim ako Uprava ima namjeru prodati ulaganje unutar razdoblja od 12 mjeseci od datuma konsolidiranog izvještaja o financijskom položaju (konsolidirana bilanca). Financijska imovina raspoloživa za prodaju iskazuje se po fer vrijednosti.

Kod promjene fer vrijednosti monetarnih vrijednosnica izraženih u stranoj valuti i klasificiranih kao raspoložive za prodaju analiziraju se tečajne razlike koje su rezultat promjena amortiziranog troška vrijednosnica i ostale promjene knjigovodstvene vrijednosti vrijednosnica. Razlike u preračunu priznaju se u konsolidiranom računu dobiti i gubitka, a ostale promjene knjigovodstvene vrijednosti priznaju se u kapitalu.

Sva kupljena i prodana ulaganja priznaju se na datum transakcije, tj. na datum na koji se Grupa obvezala kupiti ili prodati sredstvo. Ulaganja se početno priznaju po fer vrijednosti uvećanoj za troškove transakcije za cjelokupnu financijsku imovinu koja nije iskazana po fer vrijednosti u konsolidiranom računu dobiti i gubitka. Financijska imovina prestaje se priznavati kada isteknu ili su prenesena prava na primitak novčanih tokova od ulaganja ili kada je Grupa prenijela sve bitne rizike i koristi vlasništva.

Značajno ili produljeno smanjenje fer vrijednosti vrijednosnica ispod nabavne vrijednosti smatra se pokazateljem umanjenja vrijednosti. Ako takvi dokazi postoje za financijsku imovinu raspoloživu za prodaju, kumulativni gubitak (koji se mjeri kao razlika između nabavne vrijednosti i tekuće fer vrijednosti umanjene za gubitak od umanjenja vrijednosti navedene financijske imovine koja je prethodno priznata u konsolidiranom računu dobiti i gubitka) uklanja se iz kapitala i priznaje u konsolidiranom računu dobiti i gubitka. Gubici od umanjenja vrijednosti glavnčkih instrumenata priznatih u konsolidiranom računu dobiti i gubitka ne ukidaju se u konsolidiranom računu dobiti i gubitka.

Fer vrijednosti ulaganja koja kotiraju na burzi temelje se na tekućim cijenama ponude. Ako tržište za neko financijsko sredstvo nije aktivno, Grupa utvrđuje fer vrijednost pomoću tehnika procjene vrijednosti koje uzimaju u obzir nedavne transakcije pod uobičajenim trgovačkim uvjetima, te usporedbu s drugim sličnim instrumentima, analizu diskontiranog konsolidiranog novčanog toka i modela određivanja cijena opcija, maksimalno koristeći tržišne informacije te se minimalno oslanjajući na informacije specifične za poslovni subjekt.

### 3.13. Kratkotrajna potraživanja

Kratkotrajna potraživanja obuhvaćaju potraživanja do jedne godine kao što su potraživanja od kupaca, potraživanja od povezanih društava, potraživanja od zaposlenih, potraživanja od države i ostala potraživanja. Navedeni oblici imovine iskazuju se po nominalnoj vrijednosti. Smanjenje vrijednosti potraživanja provodi se u razdoblju u kojem postoji opravdana sumnja u mogućnost naplate.

### 3.14. Ulaganje u ovisna društva

Ulaganja u povezana društva i ovisna društva nad kojima ulagač (Društvo) ima većinsko vlasništvo, utjecaj ili kontrolu iskazana su u nekonsolidiranim financijskim izvještajima po metodi troška ulaganja, uz umanjenje knjigovodstvenog iznosa ove imovine - ulaganja do njegovog nadoknadivog iznosa.

### 3.15. Umanjenje vrijednosti

Neto knjigovodstvena vrijednost Grupe pregledava se na datum svakog konsolidiranog izvještaja o financijskom položaju (konsolidirana bilanca) kako bi se utvrdilo postoje li indikacije umanjenja vrijednosti imovine. Ako se utvrdi postojanje takvih indikacija, procjenjuje se nadoknadivi iznos imovine. Gubitak uslijed umanjenja vrijednosti priznaje se u konsolidiranom računu dobiti i gubitka u svim slučajevima kada je neto knjigovodstvena vrijednost veća od njihovog nadoknadivog iznosa.

Nadoknadivi iznos potraživanja Grupe izračunava se kao sadašnja vrijednost očekivanih budućih novčanih primitaka i izdataka, diskontiranih efektivnom kamatnom stopom koja odgovara toj vrsti imovine.

### 3.16. Novac i novčani ekvivalenti

Novac i novčani ekvivalenti obuhvaćaju novac i depozite kod banaka te se iskazuju u konsolidiranom izvještaju o financijskom položaju (konsolidirana bilanca). Knjigovodstveni iznosi novca i novčanih ekvivalenata općenito su približni njihovim fer vrijednostima.

U svrhu izvještavanja o konsolidiranim novčanim tijekovima, novac i novčani ekvivalenti obuhvaćaju novac i račune kod banaka sa dospjećem do tri mjeseca.

### 3.17. Vremenska razgraničenja

Vremenska razgraničenja priznaju se temeljem odredbi HSFI 14.

### 3.18. Potencijalne obveze i imovina

Potencijalne obveze ne iskazuju se u konsolidiranim financijskim izvještajima. One se objavljuju, osim ako je vjerojatnost odljeva popratnih ekonomskih koristi iz Grupe vrlo mala. Potencijalna imovina nije priznata u konsolidiranim financijskim izvještajima, ali se objavljuje kad je priljev ekonomskih koristi izgledan.

### 3.19. Dugoročna rezerviranja

Rezerviranja se priznaju ako Grupa ima sadašnju pravnu ili neponištivu obvezu temeljem prošlih događaja i ako je vjerojatnost da će biti nužan odljev sredstava koji predstavljaju gospodarsku korist radi podmirivanja obveze, i ako se može pouzdano procijeniti iznos obveze.

### 3.20. Obveze prema dobavljačima

Obveze prema dobavljačima iskazuju se u nominalnom iznosu.

### 3.21. Planovi mirovinskih primanja

#### Planovi definiranih doprinosa

Doprinosi iz plana Grupe vezanih uz mirovine terete konsolidirani račun dobiti i gubitka u godini na koju se odnose.

#### Planovi definiranih primanja

Viškovi i manjkovi koji proizlaze iz planova definiranih mirovinskih primanja mjere se po:

- fer vrijednosti imovine raspoložive za primanja na datum izvještavanja; umanjenoj za
- sadašnju neto vrijednost obvezujućih primanja; i
- usklađenja za nepriznate troškove prethodnih usluga.

Grupa nema druge mirovinske aranžmane osim onih u okviru državnog mirovinskog sustava Republike Hrvatske.

### 3.22. Kapital

Kapital je vlastiti izvor financiranja imovine i izračunava se temeljem odredbi HSFI 12 kao ostatak imovine nakon odbitka svih obveza. Upisani temeljni kapital iskazuje se u kunama i upisan je u sudski registar.

Dionički kapital sastoji se od redovnih dionica. Primici koji se iskazuju u glavnici pri izdavanju novih dionica ili opcija iskazuju se umanjenoj za pripadajuće troškove transakcije i porez na dobit.

Plaćena naknada za kupljene vlastite dionice, uključujući sve izravno pripadajuće troškove transakcije (umanjene za porez na dobit), umanjuje dioničku glavnicu koja se može pripisati dioničarima Društva sve do povlačenja dionica ili njihovog ponovnog izdavanja. Vlastite dionice iskazuju se po nominalnoj vrijednosti, a sve razlike između nominalne vrijednosti i plaćene/primljene vrijednosti uključuju se u ostale rezerve. Kada se takve dionice kasnije ponovno izdaju, svaka primljena naknada, umanjena za sve izravno pripadajuće troškove transakcije kao i učinke poreza na dobit, uključena je u glavnicu koja se može pripisati dioničarima Društva.

Ostale rezerve uključuju rezerve koje su odlukama Skupštine Društva prenesene iz dobiti prethodnih godina.

### 3.23. Događaji nakon datuma konsolidirane bilance

Događaji nakon datuma konsolidirane bilance koji pružaju dodatne informacije o položaju Grupe na datum konsolidiranog izvještaja o financijskom položaju / konsolidirana bilanca (događaji koji imaju za učinak usklađenja) odražavaju se u konsolidiranim financijskim izvještajima. Oni događaji koji nemaju za posljedicu usklađenja, objavljeni su u bilješkama uz konsolidirane financijske izvještaje ako su od materijalnog značaja.

### 3.24. Usporedni iznosi

Usporedne informacije su po potrebi reklasificirane kako bi bile u skladu s prikazom tekuće godine.

Elektroprojekt d.d., Zagreb  
**BILJEŠKE UZ KONSOLIDIRANE FINANCIJSKE IZVJEŠTAJE (nastavak)**  
 za godinu koja je završila 31. prosinca 2018.

**BILJEŠKE UZ RAČUN DOBITI I GUBITKA**

**4. Prihodi od prodaje**

O P I S	2018.	2017.
	HRK	HRK
Prihodi od prodaje na domaćem tržištu	26.139.161	23.574.350
Prihod od prodaje u inozemstvu	3.679.110	3.927.149
Prihodi od najmova	0	0
<b>UKUPNO</b>	<b>29.818.271</b>	<b>27.501.499</b>

**5. Ostali poslovni prihodi**

O P I S	2018.	2017.
	HRK	HRK
Viškovi	21.954	34.260
Prihodi od najmova	7.289.947	6.145.700
Ostali poslovni prihodi	197.982	219.848
<b>UKUPNO</b>	<b>7.509.883</b>	<b>6.399.808</b>

**6. Troškovi sirovina i materijala**

/i/ Troškovi sirovina i materijala prikazani su kako slijedi:

O P I S	2018.	2017.
	HRK	HRK
Troškovi sirovina i materijala	327.728	395.329
Troškovi energije	1.362.903	1.356.612
Utrošeni sitni inventar i rezervni dijelovi	21.778	9.804
<b>UKUPNO</b>	<b>1.712.409</b>	<b>1.761.745</b>

/ii/ Troškovi usluga prikazani su kako slijedi:

O P I S	2018.	2017.
	HRK	HRK
Prijevozne i telekomunikacijske usluge	406.556	392.279
Usluge održavanja	2.818.729	2.778.023
Zakupnine	449.790	390.017
Troškovi reklame i propagande	66.902	23.773
Intelektualne usluge	1.179.151	1.238.594
Komunalne usluge	55.291	52.869
Grafičke usluge	161.590	333.573
Usluge kooperanata	7.319.898	5.113.271
Usluge zaštite	312.254	314.238
Ostale usluge	413.282	91.735
<b>UKUPNO</b>	<b>13.183.443</b>	<b>10.728.372</b>

## 7. Troškovi osoblja

O P I S	2018.	2017.
	HRK	HRK
Neto plaće	12.724.143	12.423.493
Troškovi poreza i doprinosa iz plaća	5.677.383	6.241.049
Doprinosi na plaće	3.131.315	2.976.022
<b>UKUPNO</b>	<b>21.532.841</b>	<b>21.640.564</b>

Primanja ključnih osoba prikazana su kako stijedi:

	2018.	2017.
	HRK	HRK
Nadzorni odbor	999.216	927.330
Izvršni direktori/Manageri	2.310.116	2.743.790

## 8. Amortizacija

Amortizacija iskazana u konsolidiranom računu dobiti i gubitka za 2018. godinu u iznosu od 1.189.414 kuna (za 2017. godinu 2.360.849 kuna) obračunata je sukladno računovodstvenoj politici opisanoj u bilješci 3.9., 3.10. i 3.11. ovog Izvještaja.

## 9. Vrijednosno usklađenje kratkotrajnih potraživanja

Vrijednosno usklađenje potraživanja kratkotrajnih potraživanja iskazano je u konsolidiranom računu dobiti i gubitka za 2018. godinu u iznosu od 770.835 kuna (2017. godine 11.873.642 kune).

## 10. Troškovi rezerviranja

Troškovi rezerviranja iskazani su u konsolidiranom računu dobiti i gubitka za 2017. godinu u iznosu od 37.341 kuna.

## 11. Ostali troškovi poslovanja

O P I S	2018.	2017.
	HRK	HRK
Porezi i doprinosi nezavisni od rezultata	1.189.221	1.206.457
Naknada članovima Nadzornog odbora	999.216	927.330
Ostali troškovi poslovanja	4.000	
Troškovi stručnog usavršavanja	61.631	199.017
Troškovi službenih putovanja	209.610	232.682
Premije osiguranja	239.473	172.717
Reprezentacija	191.895	185.686
Usluge platnog prometa i ostale bankarske usluge	114.351	98.675
Ostali troškovi poslovanja	941.970	909.650
<b>UKUPNO</b>	<b>3.951.967</b>	<b>3.932.213</b>

Elektroprojekt d.d., Zagreb  
BILJEŠKE UZ KONSOLIDIRANE FINANCIJSKE IZVJEŠTAJE (nastavak)  
za godinu koja je završila 31. prosinca 2018.

**12. Financijski prihodi**

OPIS	2018.	2017.
	HRK	HRK
Prihodi od kamata	43.974	78.430
Pozitivne tečajne razlike	89.514	13.075
<b>UKUPNO</b>	<b>133.488</b>	<b>91.505</b>

**13. Financijski rashodi**

OPIS	2018.	2017.
	HRK	HRK
Rashodi od kamata	0	44
Tečajne razlike krediti	44.153	438.066
<b>UKUPNO</b>	<b>44.153</b>	<b>438.110</b>

**14. Porez na dobit**

Porez na dobit obračunat je po stopi od 18% (2017. godine 18%) sukladno zakonskim propisima na osnovicu koju čini razlika ostvarenih prihoda nad rashodima obračunskog razdoblja za koje se porezna osnovica utvrđuje. Društvo Nukel d.o.o., Slovenija obračunalo je porez na dobit sukladno slovenskim zakonskim propisima.

**BILJEŠKE UZ KONSOLIDIRANI IZVJEŠTAJ O FINACIJSKOM POLOŽAJU / BILANCU**

**15. Nematerijalna imovina**

O P I S	Nematerijalna imovina HRK
<b>NABAVNA VRIJEDNOST</b>	
Stanje 31. prosinca 2016. godine	1.390.376
Nabava tijekom godine	27.525
Stanje 31. prosinca 2017. godine	1.417.901
Nabava tijekom godine	212.803
Stanje 31. prosinca 2018. godine	1.630.704
<b>ISPRAVAK VRIJEDNOSTI</b>	
Stanje 31. prosinca 2016. godine	918.020
Amortizacija tijekom 2017. godine	303.021
Stanje 31. prosinca 2017. godine	1.221.041
Amortizacija tijekom 2018. godine	116.300
Stanje 31. prosinca 2018. godine	1.337.341
<b>SADAŠNJA VRIJEDNOST</b>	
31. PROSINCA 2017. GODINE	196.860
31. PROSINCA 2018. GODINE	293.363



Elektroprojekt d.d., Zagreb  
**BILJEŠKE UZ KONSOLIDIRANE FINANCIJSKE IZVJEŠTAJE (nastavak)**  
 za godinu koja je završila 31. prosinca 2018.

**16. Materijalna imovina**

O P I S	Zemljišta	Građevinski objekti	Postrojenja, oprema i alati	Ukupno materijalna imovina
	HRK	HRK	HRK	HRK
<b>NABAVNA VRIJEDNOST</b>				
Stanje 31. prosinca 2016. godine	29.455.301	24.771.437	13.200.982	67.427.720
Nabava tijekom godine	0	0	214.895	214.895
Otuđivanje i rashodovanje	0	-1.824	-559.029	(560.853)
Stanje 31. prosinca 2017. godine	29.455.301	24.769.613	12.856.848	67.081.762
Nabava tijekom godine	0	0	143.113	143.113
Otuđivanje i rashodovanje	0	(3.216)	(220.981)	(224.197)
Stanje 31. prosinca 2018. godine	29.455.301	24.766.397	12.778.980	67.000.678
<b>ISPRAVAK VRIJEDNOSTI</b>				
Stanje 31. prosinca 2016. godine	0	0	0	0
Amortizacija tijekom 2017. godine	0	12.410.114	12.526.622	24.936.736
Otuđivanje i rashodovanje	0	508.643	192.744	701.387
Otuđivanje i rashodovanje	0	0	(554.759)	(554.759)
Stanje 31. prosinca 2017. godine	0	12.918.757	12.164.607	25.083.364
Amortizacija tijekom 2018. godine	0	255.504	139.390	394.894
Otuđivanje i rashodovanje	0	0	(220.981)	(220.981)
Stanje 31. prosinca 2018. godine	0	13.174.261	12.083.016	25.257.277
<b>SADAŠNJA VRIJEDNOST</b>				
31. PROSINCA 2017. GODINE	29.455.301	11.850.856	692.242	41.998.398
31. PROSINCA 2018. GODINE	29.455.301	11.592.136	695.964	41.743.401

**17. Ulaganje u nekretnine**

O P I S	Ulaganja u nekretnine
	HRK
<b>NABAVNA VRIJEDNOST</b>	
Stanje 31. prosinca 2016. Godine	68.942.736
Stanje 31. prosinca 2017. Godine	68.942.736
Stanje 31. prosinca 2018. Godine	68.942.736
<b>ISPRAVAK VRIJEDNOSTI</b>	
Stanje 31. prosinca 2016. godine	28.599.574
Amortizacija tijekom 2017. godine	1.356.441
Stanje 31. prosinca 2017. godine	29.956.015
Amortizacija tijekom 2018. godine	678.220
Stanje 31. prosinca 2018. godine	30.634.235
<b>SADAŠNJA VRIJEDNOST</b>	
31. PROSINCA 2017. GODINE	38.986.721
31. PROSINCA 2018. GODINE	38.308.501

### 18. Dugotrajna financijska imovina

O P I S	31.12.2018.	31.12.2017.
	HRK	HRK
Financijska imovina /i/	821.333	813.035
Oročeni depoziti	2.587.676	4.010.623
<b>UKUPNO</b>	<b>3.409.009</b>	<b>4.823.658</b>

/i/ Financijska imovina iskazana u konsolidiranom izvještaju o financijskom položaju (konsolidirana bilanca) na dan 31. prosinca 2018. godine u iznosu od 821.333 kuna (31. prosinca 2017. godine u iznosu od 813.035 kune) odnosi na najvećim dijelom na ulaganje u dionice Ingre d.d..

### 19. Dugotrajna potraživanja i ostala potraživanja

Dugotrajna potraživanja iskazana u konsolidiranom izvještaju o financijskom položaju (konsolidirana bilanca) na dan 31. prosinca 2018. godine u iznosu 1.002.518 kuna (31. prosinca 2017. godine 1.100.332 kune) odnose se na potraživanja za prodaju stanova na kredit u iznosu od 291.039 kuna te na potraživanja od zaposlenika za otkup dionica u iznosu od 711.479 kuna.

### 20. Potraživanja od kupaca

O P I S	31.12.2018.	31.12.2017.
	HRK	HRK
Potraživanja od kupaca u zemlji	22.181.293	11.029.418
Potraživanja od kupaca u inozemstvu	5.588.235	1.015.521
Ispravak vrijednosti potraživanja	(6.492.723)	(124.608)
<b>UKUPNO</b>	<b>11.276.805</b>	<b>11.920.331</b>

### 21. Potraživanja od države i drugih institucija

O P I S	31.12.2018.	31.12.2017.
	HRK	HRK
Potraživanja za porez na dodanu vrijednost	13.951	42.801
Potraživanja od HZZO	17.729	774
<b>UKUPNO</b>	<b>31.680</b>	<b>43.575</b>

### 22. Kratkotrajna financijska imovina

O P I S	31.12.2018.	31.12.2017.
	HRK	HRK
Depoziti u Bankama	1.335.164	1.355.257
Ostala financijska imovina	67.533	56.000
<b>UKUPNO</b>	<b>1.402.697</b>	<b>1.411.257</b>

### 23. Novac u banci i blagajni

O P I S	31.12.2018.	31.12.2017.
	HRK	HRK
Novac na kuskim računima	355.310	1.226.274
Blagajna	28.322	32.441
Strani novac u banci	2.269.966	705.948
<b>UKUPNO</b>	<b>2.653.598</b>	<b>1.964.663</b>

### 24. Plaćeni troškovi budućeg razdoblja i obračunati prihodi

O P I S	31.12.2018.	31.12.2017.
	HRK	HRK
Obračunati prihodi	3.118.520	6.390.777
Troškovi budućeg razdoblja	137.088	216.295
<b>UKUPNO</b>	<b>3.255.608</b>	<b>6.607.072</b>

### 25. Kapital i rezerve

/i/ Upisani kapital Društva iskazan u konsolidiranom izvještaju o financijskom položaju (konsolidirana bilanca) na dan 31. prosinca 2018. godine iznosi 34.124.000 kune (31. prosinca 2017. godine u istom iznosu).

Na dan 31. prosinca 2018. godine i 31. prosinca 2017. godine u dioničare Društva spadaju MENA savjetovanje d.o.o sa 18.185 dionica (20,25% vlasništva) i MEMO savjetovanje d.o.o. sa 17.120 dionica (19,06% vlasništva). Ostali dioničari Društva su fizičke osobe od kojih su najvećim dijelom sadašnji i bivši djelatnici Društva, a njihov pojedinačni udio ne prelazi 3%. Tijekom 2018. godine nije bilo promjena u strukturi dioničara Društva.

/ii/ Zakonske rezerve iskazane u konsolidiranom izvještaju o financijskom položaju (konsolidirana bilanca) na dan 31. prosinca 2018. godine iznose 3.516.000 kuna (31. prosinca 2017. godine u istom iznosu) te se formiraju se kao 5% dobiti za godinu do trenutka kad ukupni iznos rezerve ne dostigne 5% dioničkog kapitala Društva. Zakonske rezerve nisu raspodjeljive.

/iii/ Rezerve za otkup vlastitih dionica iskazane u konsolidiranom izvještaju o financijskom položaju (konsolidirana bilanca) na dan 31. prosinca 2018. godine iznose 1.890.648 kuna (31. prosinca 2017. godine iznosi u istom iznosu).

/iv/ Ostale rezerve iskazane u konsolidiranom izvještaju o financijskom položaju (konsolidirana bilanca) na dan 31. prosinca 2018. godine u iznosu od 41.692.960 kuna (31. prosinca 2017. godine iznosi 60.737.068 kuna) odnose se na rezerve nastale rasporedom dobiti iz prethodnih razdoblja. Ostale rezerve, također, obuhvaćaju rezerve nastale svodenjem financijske imovine raspoložive za prodaju na fer vrijednost.

/v/ Preneseni gubici / zadržana dobit iskazana je u konsolidiranom izvještaju o financijskom položaju (konsolidirana bilanca) na dan 31. prosinca 2018. godine u iznosu od 19.581.873 kune (31. prosinca 2017. godine iznosi 20.107.312 kuna), nastala rasporedom rezultata iz prethodnih razdoblja.

/vi/ Obveze za dividende ne evidentiraju se dok isplata dividendi nije objavljena i potvrđena na godišnjoj Skupštini dioničara. Na održanoj Skupštini za poslovnu 2018. godinu objavljena je odluka o isplati dividendi iz zadržane dobiti u iznosu od 449.000 kuna.

#### **26. Dugoročna rezerviranja**

Dugoročna rezerviranja iskazana u konsolidiranom izvještaju o financijskom položaju (konsolidirana bilanca) na dan 31. prosinca 2018. godine u iznosu od 278.734 kuna (31. prosinca 2017. godine iznose 300.000 kuna) odnose se na rezerviranja za otpremnine i jubilarne nagrade.

#### **27. Odgođena porezna obveza**

Odgođena porezna obveza iskazana u konsolidiranom izvještaju o financijskom položaju (konsolidirana bilanca) na dan 31. prosinca 2018. godine iznosi 46.313 kuna (31. prosinca 2017. godine iznosi 44.819 kuna).

#### **28. Obveze prema dobavljačima**

---

O P I S	31.12.2018.	31.12.2017.
	HRK	HRK
Dobavljači u zemlji	3.672.437	3.891.793
Obveze prema dobavljačima u inozemstvu	79.595	159.814
Obveze prema dobavljačima - fizičke osobe	79.799	78.992
<b>UKUPNO</b>	<b>3.831.831</b>	<b>4.130.599</b>

---

#### **29. Obveza za predujmove**

Obveze za predujmove iskazane u konsolidiranom izvještaju o financijskom položaju (konsolidirana bilanca) na dan 31. prosinca 2018. godine u iznosu od 374.247 kuna (31. prosinca 2017. godine iznosi 338.330 kuna) odnose se na depozite za najmove te obveze za depozit za IGH.

#### **30. Obveze prema zaposlenicima**

Obveze prema zaposlenima iskazane u konsolidiranom izvještaju o financijskom položaju (konsolidirana bilanca) na dan 31. prosinca 2018. godine u iznosu od 1.385.081 kuna (31. prosinca 2017. godine iznosi 1.245.979 kuna) odnose se plaću za prosinac 2018. godine isplaćenu u siječnju 2019. godine.

Elektroprojekt d.d., Zagreb  
BILJEŠKE UZ KONSOLIDIRANE FINACIJSKE IZVJEŠTAJE (nastavak)  
za godinu koja je završila 31. prosinca 2018.

---

**31. Obveze za poreze, doprinose i sl. davanja**

O P I S	31.12.2018.	31.12.2017.
	HRK	HRK
Obveze za PDV	332.168	220.456
Obveze za doprinos za šume	6.999	5.912
Obveze za poreze i prirez	200.160	206.411
Obveze za doprinose iz i na plaće	512.539	484.997
Ostale obveze prema državi	0	948
<b>UKUPNO</b>	<b>1.051.866</b>	<b>918.724</b>

**32. Obveze s osnove udjela u dobiti**

Obveza s osnova udjela u dobiti iskazana u konsolidiranom izvještaju o financijskom položaju (konsolidirana bilanca) na dan 31. prosinca 2018. godine iznosi 11.656 kuna (31. prosinca 2017. godine u istom iznosu).

**33. Ostale kratkoročne obveze**

Ostale obveze iskazane u konsolidiranom izvještaju o financijskom položaju (konsolidirana bilanca) na dan 31. prosinca 2018. godine iznose 551.065 kuna (31. prosinca 2017. godine 590.739 kuna) odnose se na rezerviranja za neiskorištene godišnje odmone.

#### **34. Financijski instrumenti i upravljanje rizicima**

##### **Ciljevi upravljanja rizicima**

Grupa kontrolira i upravlja rizicima koji bi mogli utjecati na poslovanje Grupe putem internih izvještaja o rizicima u kojima su izloženosti rizicima analizirane na temelju stupnja i značajnosti tržišnog rizika, kamatnog rizika, kreditnog rizika, valutnog rizika i rizika likvidnosti.

##### **Tržišni rizik**

Grupa posluje na hrvatskom tržištu. Uprava utvrđuje cijene svojih usluga na temelju tržišnih cijena.

Nije bilo značajnih promjena utjecaja tržišnog rizika na poslovanje Grupe.

##### **Kamatni rizik**

Kamatni rizik je rizik od promjene vrijednosti financijskog instrumenta uslijed promjene tržišnih kamatnih stopa u odnosu na kamatne stope koje se primjenjuju na financijski instrument. Rizik novčanog toka je rizik od moguće promjene kamatnog troška određenog financijskog instrumenta tijekom vremena. Grupa nema značajne iznose dugoročnih kredita sa ugovorenim promjenjivim kamatnim stopama, što ga ne izlaže kamatnom riziku i riziku novčanog toka.

##### **Kreditni rizik**

Kreditni rizik je rizik da druga ugovorna stranka neće izvršiti svoje financijske obveze, te će time uzrokovati financijske gubitke Grupe.

Imovina koja potencijalno može izložiti Grupi kreditnom riziku sastoji se uglavnom od raspoloživog novca i novčanih ekvivalenata i potraživanja od kupaca.

##### **Valutni rizik**

Službena valuta Društva je hrvatska kuna ("HRK"). Međutim, određene transakcije u stranim valutama preračunavaju se u hrvatske kune primjenom valutnih tečajeva koji su važeći na datum konsolidiranog izvještaja o financijskom položaju (konsolidirana bilanca), te je, slijedom toga, Grupa potencijalno izloženo rizicima promjena valutnih tečajeva.

##### **Rizik likvidnosti**

Rizik likvidnosti je rizik da Grupa neće biti u mogućnosti ispuniti svoje financijske obveze drugoj ugovornoj strani.

Društvo upravlja rizikom likvidnosti na način da kontinuirano prati i analizira predviđeni i stvarni novčani tijek na osnovu dospelosti financijske imovine i obveza.

**IV SUDSKI SPOROVI I POTENCIJALNE OBVEZE**

Grupa ima nekoliko sudskih sporova za koje je Uprava procijenila da nisu potrebna rezerviranja.

Na dan 31. prosinca 2018. godine Društvo ima ugovoreni poslova koji nisu dovršeni u iznosu od 23.444.984 kuna (2017.: 21.227.000 kuna).

Na dan bilance Društvo ima nekoliko ugovora za koje je izdalo jamstva za poštivanje rokova i kvalitetu obavljenog posla. Na dan 31. prosinca 2018. godine jamstva izdana na temelju navedenih ugovora iznose 7.001.576 kuna (31. prosinca 2017.: 4.049.000 kuna).

**V DOGAĐAJI NAKON DATUMA BILANCE**

Nakon datuma konsolidiranog izvještaja o financijskom položaju (konsolidirana bilanca) nije bilo događaja koji bi značajno utjecali na godišnje konsolidirane financijske izvještaje Društva za 2018. godinu, koji bi, slijedom toga, trebali biti objavljeni.

**VI SASTAVLJANJE I ODOBRAVANJE KONSOLIDIRANIH FINANCIJSKIH IZVJEŠTAJA**


Konsolidirane financijske izvještaje usvojila je Uprava i odobrila njihovo izdavanje dana 07. svibnja 2019. godine.

Potpisano u ime Uprave:

Davor Paradžik, direktor

**elektroprojekt**  
projektiranje, konzalting i inženjering d.d.  
ZAGREB, Alexandera von Humboldta 4

1

  
Elektroprojekt d.d.  
Ulica Alexandera von Humboldta 4  
10000 Zagreb  
Republika Hrvatska